

Passlista för ARTFEX universala burar och grindar , uppdaterad 17/2-2020

Senaste versionen av passlistan finns alltid på www.artfex.se

Med reservation för feltryck.

Så här läser man denna passlista

Bilmärken presenteras i bokstavsordning dvs A till Ö

För varje bilmärke finns sedan två uppdelningar:

GRÖNT = BURAR

GULT = GRINDAR

1. Leta upp de aktuella bilmärket
2. Välj burar (Grönt) förstätt punkt 3, gäller det Grindar (gult) försätt till punkt 5.
3. Leta upp rätt modell. En bil kan finnas på flera rader beroende på kaross / årsmodell
Överst i det gröna fältet finns samtliga burar angivna.
4. Hittat aktuell bil = läs från vänster till höger och det står i respektive burmodellens kolum om aktuell bur passar i bilen eller inte.
"OK" = produkt passar i bilen.
"Nej" = Passar inte i bilen.
"Ej test" = Artfex har inte testat produkten i den bilen och därför inte svara på om eller vad som passar i bilen



5. Leta upp rätt modell. En bil kan finnas på flera rader beroende på kaross / årsmodell
När det gäller grindar så har vi angivit den grind och ev avdelare (angivet med artikel nr) som är bäst anpassat för den bilen.

Så väljer man någon annan grind eller avdelare utifrån passlistan kan det resultera i att det inte alls passar eller så blir resultatet en sämre passform.

"Passar ej" = grind & eller avdelare passar inte

"Ej test" = Artfex har inte testat produkten i den bilen och därför inte svara på om eller vad som passar i bilen

Bil saknas i passlistan: Artfex har inte testat produkten i den bilen och kan inte besvara på vad som skulle kunna passa
Förslagsvis besök en butik som har demoprojekter som ni testar i er bil.

ALLMÄN INFORMATION

Grindar & burar är i 1:a hand testade i traditionella helkombi/stationsvagn/ & suv modeller

Vi testar alltid burar och grindar i "tomma" bilar, dvs utan bagagerumsmattor, vilket finns i en mängd varianter och tillverkare, samt utan innsynsskydd och andra tillbehörsvarianter som kan finnas till bilen både original och tredjepart.
Surringsögglor / fastsättnings anordningar skiljer sig från bil och till och är inte standard på placering eller format så i vissa fall får bilen kompletteras med extra surringögglor eller så får man leta fram ett bra fästämne ex ner mellan baksätets ryggstöd och bagagegolvet

Till vissa bilar kan samtliga burar behöva kilas upp närmast tröskelkant / tröskelpanelen för att dörr ska kunna öppnas.

Om bilen är 7-sitsig har bur / grind testats med bakre sätesraden nedfällt/ urtagen.

Halvkombibilar med nedsänkta bagagegolv kan inte ha Artfex Universalgrind/ grindar

Om en bil kan ha Small eller Medium kan självklart bilen även ha samma bur i LT format
LT burarna (10010 & 10011) kan endast monteras med välvd sida till höger.

Uppdateringar senaste 5 månaderna

Oktober: 2/10 VW Tiguan gen II grindar, 14/10 Andrat VW Tiguan gen II bur. 22/10 Mazda Cx-30 & Kia Xceed
23/10 Citroën C5 Aircross. 23/10 DS Automotive modeller. 23/10 Renault Kadjar ändrat gällande golvi högsta nivå.
25/10 förtydligt text Larqbur Volov V70 Gen I,II & III

November: 5/11 Ford Kuga gen III, Ford Explorer, Skoda Kamiq, Skoda Scala, Seat Tarraco
19/11 Mazda CX-30. 20/11 Citroen Berlingo 2019- . 25/11 BMW i3 (bur passar ej!)
26/11 Peugeot 508SW gen II.

December: 2/12 BMW 1-serie F20 burar & 2-serie Active Tourer burar. 5/12 Toyota Rav4 gen IV burar.
9/12 Porsche Macan (grindar), 17/12 Suzuki Sx-4 S cross notering burar o grindar

Januari: 8/1 Nissan Qashqai gen I burar, 20/1 Mitsubishi Eclipse Cross.
22/1 Ford Mondeo Kombi hybrid 2015- burar & grindar, 27/1 Audi E-tron. 28/1 Subaru Forester E-boxer.

Februari: 4/2 Audi Q5 8R & FY kaross burar & grindar. 5/2 Mercedes C & E klass laddhybrid. Alfa Romeo Stelvio.
6/2 Kia Optima plugin Grindar & Ford Mondeo Hybrid burar. 11/2 Peugeot 2008 gen II grindar & burar
11/2 Tesla X burar & grindar. 12/2 Tesla X & Y burar & grindar. 14/2 Tesla. 17/2 Kia Ceed Plug in hybrid.

I detta dokument finns flertalet studio bilder på olika burar, grindar & tillbehör men även flertalet bilder på Artfex hundburar & Grindar i olika bilar för att visa att en likadan produkt kan se olika ut i olika bilar vilket beror på bilmärke och bilmodell.

Vilken bur ska jag ha till min hund?

Val av burstorlek för er hund så rekommenderas att ni tar del av vad Jordburksverket skriver på sin hemsida gällande transport av hund i bur i bil.

BURAR av universalmodell

Samtliga burar har dörr som öppnas uppåt och är på buren placerad så att den är mot bilens bagagelucka

10001 Small: Bredd 423 Höjd 500 Djup 670 Vikt 12,1kg (13,1kg)
Dörren på 423 sidan och dörren öppnas uppåt.

10010 Small lasttröskel SLT: Måtten som small och lasttröskeln är 140mm hög 12,9kg (13,9kg)
Dörren på 423 sidan och dörren öppnas uppåt. Kan endast monteras ihop med välvd sida till höger

10002 Medium: Bredd 495 Höjd 675 Djup 830 Vikt 16,1kg (17,6kg)
Dörren på 495 sidan och dörren öppnas uppåt.

10011 Medium lasttröskel MLT: mått som Medium och lasttröskel är: **110** mm hög 17kg (18,5kg)
Dörren på 495 sidan och dörren öppnas uppåt. Kan endast monteras ihop med välvd sida till höger

10012 Medium med gavelöppning: Bredd 830 Höjd 675 Djup 495 Tröskel 95. Vikt 20,1kg (21,6kg)
Dörren på välvd 830 sida och dörren öppnas uppåt.

10004 Medium bred: Bredd 653 Höjd 675 Djup 830 Vikt 19,7kg (21,2kg)
Dörren på 653 sidan och dörren öppnas uppåt.

10013 Medium bred m gavelöppning: Bredd 830 Höjd 675 Djup 653 Tröskel 95. Vikt 22,9kg (24,4)
Dörren på välvd 830 sida och dörren öppnas uppåt.

10003 Large: Bredd 653 Höjd 725 Djup 920 Vikt 20,6kg (22,4kg)
Dörren på 653 sidan och dörren öppnas uppåt.

10005 Dubbel: bredd 980 Höjd 675 Djup 830 Vikt 32,6kg (17,8 x2kg)
Varje burhalva är som en Medium 10002, hel mellanvägg ingår. Mellanvägg kan monteras bort.

GRINDAR av Universal modell

Samtliga grindar som levererats från Artflex sedan Augusti 2018 har utfyllnadsenhet HUNDBEN.
Det är bara grindarnas utfyllnadsenheter samt dess fäste som har ändrats från "pinne med knapp" till HUNDBEN.

Själva grinden i sig oavsett om det är en enkeldörr eller dubbeldörrens grind är inte ändrad

Grind Modell 1 universal

Nettovikt: 14,6kg
(Bruttovikt 16,3kg)

10006 Dubbeldörr

Bredd 90cm
med utfyllnadsenhet hundben upp till ca 120

Höjd 68cm och med övre utfyllnadsdel 78cm.
Dörrens öppning bredd: 42cm, höjd 62cm
Grindens bottenram är 74 cm djup och detta mått är ej justerbart

Grind Modell 1 universal

Nettovikt: 12,6kg
(Bruttovikt 14,4kg)

10008 Enkeldörr

Bredd 90cm
med utfyllnadsenhet hundben upp till ca 120

Höjd 68cm och med övre utfyllnadsdel 78cm.
Dörröppningens bredd: 85cm, höjd 62cm
Grindens bottenram är 74 cm djup och detta mått är ej justerbart

Grind Modell 2 universal

Nettovikt: 15,3kg
(Bruttovikt 17,1kg)

10007 Dubbeldörr

Bredd 90cm
med utfyllnadsenhet hundben upp till ca 120

Höjd 75cm och med övre utfyllnadsdel 85cm.
Dörrens öppning bredd: 42cm, höjd 68,5cm
Grindens bottenram är 74 cm djup och detta mått är ej justerbart

Grind Modell 2 universal

Nettovikt: 13kg
(Bruttovikt 14,8kg)

10009 Enkeldörr


Bredd 90cm
med utfyllnadsenhet hundben upp till ca 120

Höjd 75cm och med övre utfyllnadsdel 85cm.
Dörröppningens bredd: 85cm, höjd 68,5cm
Grindens bottenram är 74 cm djup och detta mått är ej justerbart


AVDELARE passar endast 10006 & 10007

10021 Small Höjd 700 Djup 750-920
10022 Large Höjd 700 Djup 830-1150

Nettovikt 7,8kg (bruttovikt 8kg)
Nettovikt 9kg (bruttovikt 9,2kg)



Utfyllnadsenheterna de sk hundbenen kan fästas på flera sätt för att bättre passa bilens unika form



ALFA ROMEO	10001 Small	10010 Small LT	10002 Medium	10011 Medium LT	10012 Medium Gavelöppn	10004 Medium Bred	10013 Medium B Gavelöppn	10003 Large	10005 Dubbel
Burar	↓	LT ↓	↓	LT ↓	Gavelöppn ↓	Bred ↓	Gavelöppn ↓	↓	↓
156 sw Bil med hög tröskel 1997-2006	ej test	ej test	nej	nej	nej	nej	nej	nej	nej
159 sw Bil med hög tröskel 2006-2011	nej	ej test	nej	ej test	ej test	nej	ej test	nej	nej
05-feb Stelvio (949)	OK		nej		ej test	nej	ej test	nej	nej

ALFA ROMEO	M1 10006 Dubbeldörr	M1 10008 Enkeldörr	Avdelare
Grindar	M2 10007 Dubbeldörr	M2 10009 Enkeldörr	10021 Small / 10022 Large
156sw & 159sw 1997-2011	gindar passar inte i bilen		passar ej
Stelvio (949)	ej testat grindar eller avdelare		

AUDI	10001 Small	10010 Small LT	10002 Medium	10011 Medium LT	10012 Medium Gavelöppn	10004 Medium Bred	10013 Medium B Gavelöppn	10003 Large	10005 Dubbel
Burar	↓	LT ↓	↓	LT ↓	Gavelöppn ↓	Bred ↓	Gavelöppn ↓	↓	↓
A3 3-dörrar (8P & 8V) 2003- Bil med justerbart bagagegolv, om Small LT får plats kan golvet kanske behöva sänkas i lägsta nivå	nej	ej test	nej	nej	ej test	nej	nej	nej	nej
A3 5-dörrar (8PA) 2003-2012 "Sportback"	nej	OK*	nej	nej	ej test	nej	nej	nej	nej
A3 5-dörrar (8V) 2013- "Sportback"	nej	OK*	nej	ej test	ej test	nej	nej	nej	nej
A4 Avant B5 & B6 1995 - 2004	OK		ej test		ej test	ej test	ej test	nej	ej test
A4 Avant B7 2005-2008	OK		OK		OK	OK	OK	nej	nej
A4 Avant B8 2008-2015	OK		nej	nej	OK	nej	ej test	nej	nej
A4 Avant B9 2016-	OK		nej	nej	OK	nej	nej	nej	nej
A6 Avant C5 1998-2004	OK		OK		OK	OK	OK	nej	ej test
A6 Avant C6 2004-2011	OK		OK		OK	OK	OK	nej	OK
A6 Avant C7 & C8 2012- *både insynsskydd och lastnättskasett måste tas bort för att bur ska få plats.	OK		OK*		OK*	OK*	OK*	nej	OK*
04-feb E-tron	ej test	ej test	ej test	ej test	ej test	ej test	ej test	nej	ej test
Q2 justerbart golv 2017-	ej test	ej test	nej	nej	nej	nej	nej	nej	nej
Q3 kaorss 8U 2011-2018 bilmodell med olika golvnivåer. Endast testat i bil med nedstänkt golv	ej test	OK	nej	nej	ej test	nej	nej	nej	nej
Q3 kaorss F3 2018- ej testat burar i denna nya bil									
Q3 kaorss F3 Sportback 2018-	ej test	ej test	nej	nej	nej	nej	nej	nej	nej
04-feb Q5 kaross 8R 2009-2016 Bil med fast baksäte. Bil kan ha justerbart bagagegolv.	OK		nej	nej	OK	nej	OK	nej	nej
04-feb Q5 kaross 8R 2009-2016 Bil med tillval Baksäte Plus, dvs skjutbart baksäte samt justerbart ryggstöd. Bil kan ha justerbart bagagegolv	OK		OK*		OK	OK*	OK	nej	OK*
04-feb Q5 kaross FY, tröskelkant ca 5cm 2016- Bil med fast baksäte. Bil kan ha justerbart bagagegolv.	OK	OK	nej	nej	OK	nej	nej	nej	nej
04-feb Q5 kaross FY, tröskelkant ca 5cm 2016- Bil med tillval Baksäte Plus, dvs skjutbart baksäte samt justerbart ryggstöd. Bil kan ha justerbart bagagegolv	OK	OK	ej test	ej test	OK	ej test	ej test	nej	ej test
04-feb Q5 kaross FY, TFSI E (plug In hybrid) 2016- Bil med baksäte Plus, dvs skjutbart baksäte samt justerbart ryggstöd. Bil har plant bagagegolv	OK	OK	ej test	ej test	OK	ej test	ej test	nej	ej test
Q8 (suvcupé) 2018-	OK	OK	nej	nej	ej test	nej	nej	nej	nej
Q7 (4L) 2005-2015	OK		OK		OK	OK	OK	nej	ej test
Q7 (4M) 2015-	OK*		OK*		OK	OK	OK	OK	OK
	*bur kan placeras i bil när ett av de säten i 3e sätesraden används. Övriga burar kräver 3e sätesraden nedfäld								

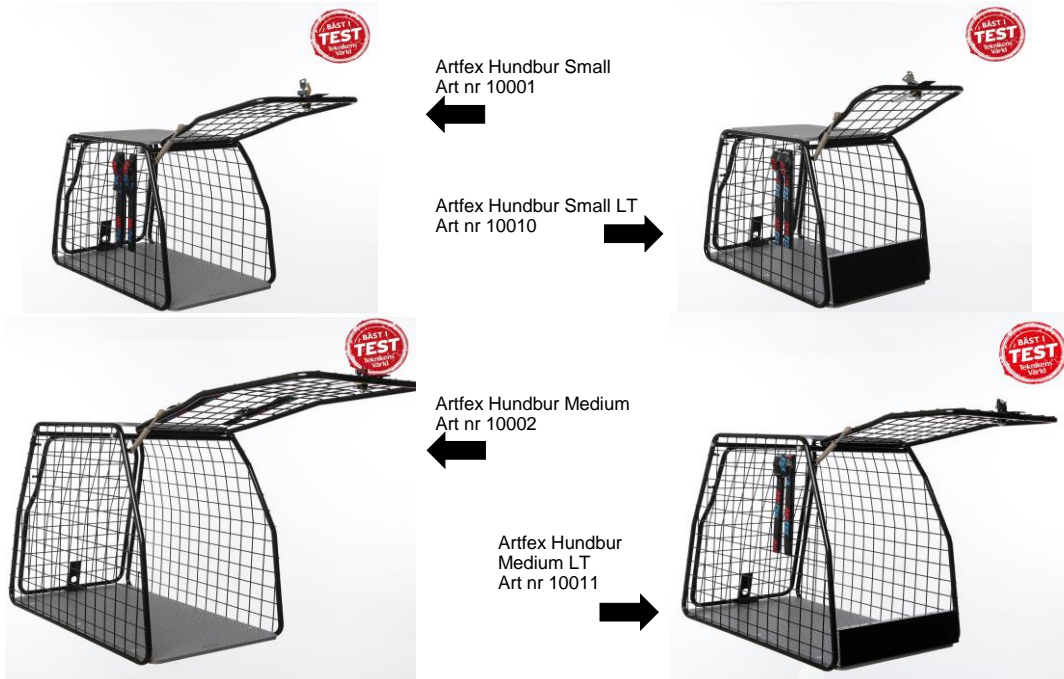
Burar och grindars
mått finns angivet
på sid 2

AUDI	M1 10006 Dubbeldörr	M1 10008 Enkeldörr	Avdelare
Grindar	M2 10007 Dubbeldörr	M2 10009 Enkeldörr	10021 Small / 10022 Large
A3 3- & 5-dörrars oavsett årsmodell	grindar passar inte i bilen		
A4 Avant B5 95-01/2001	ej testat grindar		
A4 Avant B6 2001-2004	10007 eller 10009.		Avdelare 10021 endast ihop med 10007
A4 Avant B7 2005-2008	10006 eller 10008. 10007 eller 10009.		Avdelare 10021 endast ihop med 10006 eller 10007
A4 Avant B8 2008-2015	10006 eller 10008.		Avdelare 10021 endast ihop med 10006
A4 Avant B9 2016-	10007 eller 10009.		Avdelare 10021 endast ihop med 10007
A6 Avant C5 1998-2004	ej testat grindar		
A6 Avant C6 & C7* 2004-2011- *För C7 kaross monteras grind i lutningshål nr 3 & placeras ca 95-100cm ut ifrån ryggstödet botten om avdelare ska monteras.	10007 eller 10009.		Avdelare 10022 endast ihop med 10007
A6 Avant C8 2018/2019 *För C8 kaross monteras grind i lutningshål nr 3 & grind placeras ca 17-18cm från tröskelpanel om avdelare ska monteras.	10007 eller 10009.		Avdelare 10022 endast ihop med 10007
04-feb E-tron	ej testat grindar		
Q2 2016 -	grindar passar inte i bilen		
Q3 kaorss 8U 2011- Förutsatt att bilen har golvnivå i högt läge	10007 eller 10009.		Avdelare passar inte i bilen
Q3 kaorss F3 2018 -	ej testat grindar		
Q5 kaross 8R 2009-2016	10007 eller 10009.		Avdelare 10021 endast ihop med 10007
04-feb Q5 kaross FY, tröskelkant ca 5cm 2016- beroende på tillval kan bil ha skjutbart baksäte och justerbart ryggstöd.	ej testat grindar		
04-feb Q5 kaross FY, TFSI E (plug In hybrid) 2016- Bil med Baksäte Plus, dvs skjutbart baksäte samt justerbart ryggstöd. Bil har plant bagagegolv	ej testat grindar		
Q8 (suvcupé) 2018-	ej testat grindar		
Q7 4L 2005-2015	ej testat grindar		
Q7 4M 2015 - 3e sätesraden nedfäld bil med justerbart ryggstöd i baksäte	10007 eller 10009 . Om grind placeras ca 17,5cm in från tröskellist bör monering ske i lutningshål 2 Om grind placeras ca 10-12cm från tröskellist kan/bör monering ske i lutningshål 3		Avdelare 10022 endast ihop med 10007*

BMW		10001	10010	10002	10011	10012	10004	10013	10003	10005
Burar		Small	Small LT	Medium	Medium LT	Medium Gavelöppn	Medium Bred	Medium B Gavelöppn	Large	Dubbel
	1-serie E87, F40	↓	↓	↓	↓	↓	↓	↓	↓	↓
03-dec	1-serie F20	nej	ej test	nej	nej	nej	nej	nej	nej	nej
		nej	OK*	nej	nej	nej	nej	nej	nej	nej
		* Fäll ryggsättd för att sedan ställa buren på plats. Fäll tillbaka ryggsättd. Hatthylla måste tas bort								
03-dec	2-serie Active Tourer F45 2014-	OK		ej test	ej test	OK	ej test	NEJ	nej	ej test
						OK	ej test			
						OK	ej test			
	2-serie Gran Tourer 7-sitsig F46	OK		OK		OK	OK	OK	ej test	ej test
	3-serie Touring E46 & E91 1998-2012	OK		nej	nej	nej	nej	nej	nej	nej
	3-Serie Touring F31 2012-	OK*	OK	nej	nej	nej	nej	nej	nej	nej
		*bur kan behöva pallas upp så att dörren löper fritt över tröskel.								
	5-Serie Touring E34, E39 & E61 1988-2010	OK		OK		OK	OK	OK	nej	OK
	5-Serie Touring F11 2010-2017	OK		OK		OK	OK	OK	nej	nej
	5-Serie Touring G31 2017-	OK		OK		OK	OK	ej test	nej	nej
	6-Serie GT 2011-2018	ej test		nej	nej	nej	nej	nej	nej	nej
25-nov	i3 2013-	NEJ	NEJ	nej	nej	nej	nej	nej	nej	nej
16-sep	X-1 (E84) -2015	OK		OK*	OK*	OK	OK*	ej test	nej	OK*
		* passar i bilen förutsatt att bilen har långsleduserbart baksäte och att man drar fram baksätet några cm.								
	X-1 (F48) 2015-	OK		OK		OK	OK	ej test	nej	nej
	X-2 (F39)	ej test	ej test	nej	nej	ej test	nej	nej	nej	nej
	X-3 (F25) 2011-2017	OK		OK		OK	OK	OK	nej	OK
	X-3 (G01) 2017-	OK		OK		OK	OK	ej test	nej	OK
	X-4 SUV Cupe F26 & G02	ej test	ej test	nej	nej	nej	nej	nej	nej	nej
	X-5 (E53)	OK		OK		OK	OK	OK	ej test	OK
	X-5 E70 & F15 2007-2013 -	OK		OK		OK	OK	OK	nej	OK
	X-5 (G05) 2018-	OK		övriga burstorlekar ej testade.						
	X-6 E71 & F16 (hatchback)	ej test	ej test	nej	nej	nej	nej	nej	nej	nej
	X-7 (G07)	ej test	ej test	nej	nej	nej	nej	nej	nej	nej

Burar och grindars
mått finns angivet
på sid 2

BMW		M1 10006 Dubbeldörr	M1 10008 Enkeldörr	Avdelare	
Grindar		M2 10007 Dubbeldörr	M2 10009 Enkeldörr	10021 Small / 10022 Large	
06-sep	1-serie E87, F20 & F40 2011-	grindar passar inte i bilen			
	2-serie Active Tourer F45 2014-	ej testat grindar			
	2-serie Gran Tourer 7-sitsig	ej testat grindar			
	3-serie Touring E46 & E91 1998-2011	10007 eller 10009.		Avdelare 10021 endast ihop med 10007	
	3-Serie Touring F31 2012-	10006 eller 10008.		Avdelare 10021 endast ihop med 10006	
	5-Serie Touring E34, E39 & E61 1988-2010	10007 eller 10009.		Avdelare 10022 endast ihop med 10007	
	5-Serie Touring F11 2010-2017	10007 eller 10009.		Avdelare 10022 endast ihop med 10007	
	5-Serie Touring G31 2017-	10006 eller 10008.		Avdelare 10021 eller 10022 endast ihop med 10006	
	6-Serie GT 2011-2018	grindar passar inte i bilen			
	i3 2013-	10006 eller 10008. (lutningshål 4)		Avdelare passar inte i bilen	
	X-1 (E84) -2015	10007 eller 10009		Avdelare passar inte i bilen	
	X-1 (F48) 2015-	10006 eller 10008.		Avdelare 10021 endast ihop med 10006	
	X-2 (F39)	ej testat grindar			
	X-3 (F25) 2011-2017	10007 eller 10009		Avdelare 10022 endast ihop med 10007	
	X-3 (G01) 2017-	ej testat grindar			
	X-4 SUV Cupe F26 & G02	grindar passar inte i bilen			
	X-5 E53, E70 & F15 1999-	10007 eller 10009		Avdelare 10022 endast ihop med 10007	
	X-5 (G05) 2018-	ej testat grindar			
	X-6 E71 & F16 (hatchback)	grindar passar inte i bilen			
	X-7 (G07)	ej testat grindar			



CHEVROLET Burar	10001	10010	10002	10011	10012	10004	10013	10003	10005
	Small	Small LT	Medium	Medium LT	Medium Gavelöppn	Medium Bred	Medium B Gavelöppn	Large	Dubbel
Captiva 3e sätesraden nedfällt	OK	↓	OK*	↓	OK*	OK*	OK*	nej	ej test
Cruze kombi 2012-	OK		ej test	ej test	ej test	ej test	ej test	nej	ej test
Nubira Kombi	OK		ej test	ej test	ej test	ej test	ej test	nej	nej
Orlando	OK		OK		OK	OK	OK	nej	OK
Tahoe (2000-) & Trans Sport	OK		OK		OK	OK	OK	OK	OK
Trax	nej	nej	nej	nej	nej	nej	nej	nej	nej

Burar och grindars
mått finns angivet
på sid 2

CHEVROLET Grindar	M1 10006 Dubbeldörr	M1 10008 Enkeldörr	Avdelare 10021 Small / 10022 Large
	M2 10007 Dubbeldörr	M2 10009 Enkeldörr	
Captiva 3e sätesraden nedfällt	10007 eller 10009.		Avdelare 10022 endast ihop med 10007
Cruze kombi 2012-	10007 eller 10009.		Avdelare 10022 endast ihop med 10007
Nubira Kombi	ej testat grindar		
Orlando	10006 eller 10008.		Avdelare 10022 endast ihop med 10006
Tahoe (2000-) & Trans Sport	ej testat grindar		
Trax	grindar passar inte i bilen		

CHRYSLER Burar	10001	10010	10002	10011	10012	10004	10013	10003	10005
	Small	Small LT	Medium	Medium LT	Medium Gavelöppn	Medium Bred	Medium B Gavelöppn	Large	Dubbel
Chrysler 300 Touring 2005-2010	OK*	↓	ej test	ej test	ej test	ej test	ej test	nej	ej test
Voyager 2004-2008	OK*		OK*		OK*	OK*	OK*	ej test	ej test
Grand Voyanger 1996-2007	OK*		OK*		OK*	OK*	OK*	OK*	ej test
Grand Voyanger 2008-	OK*		OK*		OK*	OK*	OK*	OK*	OK*

Burar och grindars
mått finns angivet
på sid 2

CHRYSLER Grindar	M1 10006 Dubbeldörr	M1 10008 Enkeldörr	Avdelare 10021 Small / 10022 Large
	M2 10007 Dubbeldörr	M2 10009 Enkeldörr	
Chrysler 300 Touring 2005-2010	10006 eller 10008		avdelare passar inte i den bilen
Voyager 2004-2008	grindar passar inte i bilen		
Grand Voyanger 1996-2007	grindar passar inte i bilen		
Grand Voyanger 2008-	grindar passar inte i bilen		



Artfex koppelkrokar 2-pack
Art nr 10019



Artfex Hundbur Medium Bred
Art nr 10004



Artfex Hundbur Large Artnr 10003



CITROEN		10001	10010	10002	10011	10012	10004	10013	10003	10005	Burar och grindars mått finns angivet på sid 2
Burar		Small	Small LT	Medium	Medium LT	Medium Gavelöppn	Medium Bred	Medium B Gavelöppn	Large	Dubbel	
	Berlingo kombi -2008	OK		nej	nej	ej test	nej	nej	nej	nej	
	Berlingo Multispace 2008-2018	OK		OK		OK	OK	OK	nej	ej test	
23-nov	Berlingo L1 2019-	OK		OK		OK	OK	OK	OK	OK	
20-nov	Berlingo L2 utan 3e sätesrad 2019-	OK		OK		OK	OK	OK	OK	OK	
	C3 Picasso 2009-	OK		nej	nej	ej test	nej	ej test	nej	nej	
	C3 gen III 2017-	nej	nej	nej	nej	ej test	nej	nej	nej	nej	
	C3 Aircross 2018	ej test	ej test	nej	nej	ej test	nej	nej	nej	nej	
	bil som verkar ha justerbart golv i två nivåer samt skjvbart baksäte										
	C4 generation II 2010-2018	nej	ej test	nej	nej	nej	nej	nej	nej	nej	
	C4 Air Cross tröskel ca 7cm	nej	OK	nej	nej	ej test	nej	nej	nej	nej	
	C4 Cactus 2014	nej	OK*	nej	nej	nej	nej	nej	nej	nej	
	*Bur måste pallas upp undertill då bilen har en djup tröskel										
	C4 Picasso gen II 2013	OK*	OK	OK*	OK	OK	OK	OK*	ej test	ej test	
	*Bur kan behöva pallas /kilas upp undertill då bilen har en liten tröskel (ca 6cm)										
	C4 Grand Picasso gen II 2006-2013	OK		OK		OK	OK	OK	ej test	OK	
	3e sätesraden nedfäld,										
	C4 Space Tourer & Grand Space Tour	ej testat burar									
23-okt	C5 Aircross, golv i högsta nivå 2017-	OK	OK	ej test	ej test	ej test	ej test	ej test	ej test	ej test	
23-okt	C5 Aircross, golv i lägsta nivå 2017-	OK	OK	ej test	ej test	OK	ej test	ej test	ej test	ej test	
	C5 Kombi modell 1 -2008	OK		OK		OK	OK	OK	OK	OK	
	C5 Kombi modell 2 2008-	OK		OK		OK	OK	OK	OK	nej	OK
	C8 *med 3e raden urtagen 2003-	OK*		OK*		OK*	OK*	OK*	OK*	OK*	
	C-Crosser	OK		OK		OK	OK	OK	OK	nej	
	DS4 2011-	nej	ej test	nej	nej	ej test	nej	nej	nej	nej	
	DS5 2011-	OK	OK	ej test	ej test	ej test	ej test	ej test	nej	ej test	
	Evasion *3e raden bort/fällas upp 1998-2002	OK*		OK*		OK*	OK*	OK*	OK*	OK*	
	XM Break / Kombi	OK		OK		OK	OK	OK	ej test	OK	
	Xsara kombi 1997-2006	OK		ej test	ej test	ej test	ej test	ej test	ej test	ej test	
	Xsara Picasso	OK		nej	nej	ej test	nej	nej	nej	nej	

CITROEN		M1 10006 Dubbeldörr	M1 10008 Enkeldörr	Avdelare		
Grindar		M2 10007 Dubbeldörr	M2 10009 Enkeldörr	10021 Small / 10022 Large		
	Berlingo kombi	grindar passar inte i bilen				
	C3 & C3 Picasso	grindar passar inte i bilen				
	C3 Aircross 2018	ej testat grindar				
	bil som verkar ha justerbart golv i två nivåer samt skjvbart baksäte					
	C4 gen II	grindar passar inte i bilen				
	C4 Air Cross	10007 eller 10009. Avdelare passar inte i bilen				
	C4 Cactus 2014 -	grindar passar inte i bilen				
	C4 Picasso gen II ca 6cm tröskeldjup 2013-	ej testat grindar				
	C4 Grand Picasso gen II 2006-2013-	ej testat grindar				
	C4 Spacetourer	ej testat grindar				
	C4 Grand Spacetourer	ej testat grindar				
23-okt	C5 Aircross, golv i högsta nivå 2017-	grindar ej testat				
	C5 Kombi modell 1 -2008	10007* eller 10009* Avdelare 10022 endast ihop med 10007 *Grinden kommer inte täcka hela vägen upp till karm				
	C5 Kombi modell 2 2008-	10006 eller 10008, 10007 eller 10009. Avdelare 10022 endast ihop med 10006 eller 10007				
	C-Crosser	10007* eller 10009*. Avdelare 10022 endast ihop med 10007 *grind täcker inte helt upp till karm, storlek på glipa är obekräftat				
	C8 & Evasion 1998 / 2002-	grindar passar inte i bilen				
	DS4	grindar passar inte i bilen				
	DS5 2011-	ej testat grindar				
	XM Break / Kombi	ej testat grindar				
	Xsara kombi	10007 eller 10009. Avdelare 10022 endast ihop med 10007				
	Xara Picasso	grindar passar inte i bilen				

DACIA		10001	10010	10002	10011	10012	10004	10013	10003	10005	Burar och grindars mått finns angivet på sid 2
Burar		Small	Small LT	Medium	Medium LT	Medium Gavelöppn	Medium Bred	Medium B Gavelöppn	Large	Dubbel	
	Dokker	OK		OK		OK	OK	OK	ej test	ej test	
	Duster Generation 1 2010-	OK*	OK	OK*	OK	OK**	OK*	OK**	nej	nej	
	Bil med nedsänkt golv. *bur måste pallas upp ca 8 cm resp ** ca 4cm										
	Duster Generation 1 2010-	OK	OK	OK	OK	OK	OK	OK	nej	nej	
	bil med tillvalet tröskellåda = plant golv										
	Duster generation II 2018-	OK	OK	OK	OK	OK	OK	ej test	nej	nej	
	Lodgy *tröskel ca 5cm kila upp bur	OK*	OK	OK*	OK	OK	OK*	OK	ej test	ej test	
	Logan MCV -2012	OK		OK		OK	OK	OK	ej test	OK	
	Logan MCV 2012-	OK		OK		OK	OK	OK	nej	nej	
	Sandero 2008-	nej	ej test	nej	nej	ej test	nej	nej	nej	nej	

DACIA		M1 10006 Dubbeldörr	M1 10008 Enkeldörr	Avdelare		
Grindar		M2 10007 Dubbeldörr	M2 10009 Enkeldörr	10021 Small / 10022 Large		
	Dokker	grindar passar inte i bilen				
	Duster Generation 1 2010-2017	10007* eller 10009* . Avdelare 10022 endast ihop med 10007				
	Bil utan tröskellåda ger ett lågt nedsänkt golv. *Golv måste på någotis "byggas" upp så att grinden kan stå på golvet.					
	Duster Generation 1 2010-2017	10007 eller 10009 . Avdelare 10022 endast ihop med 10007				
	Bil med tillval Tröskellåda vilket ger ett plant golv.					
	Duster generation II 2018-	10006 eller 10008. Avdelare 10021 endast ihop med 10006				
	Lodgy	ej testat grindar				
	Logan MCV -2012	10006* eller 10008* . Avdelare 10022 endast ihop med 10006 * Grind kommer inte täcka hela vägen upp till karm , blir ca 15cm glapp upptill				
	Logan MCV 2012-	10006 eller 10008. Avdelare 10022 endast ihop med 10006				
	Sandero 2008-2012 & 2012-	grindar passar inte i bilen				

DODGE		10001	10010	10002	10011	10012	10004	10013	10003	10005
Burar		Small	Small LT	Medium	Medium LT	Medium Gavelöppn	Medium Bred	Medium B Gavelöppn	Large	Dubbel
Journey *3e sätet nedfällt	2008-	↓	↓	↓	↓	↓	↓	↓	↓	↓
		OK		OK*		OK*	OK*	OK*	nej	OK*

Burar och grindars mått finns angivet på sid 2

DODGE		M1 10006 Dubbeldörr	M1 10008 Enkeldörr	Avdelare	
Grindar		M2 10007 Dubbeldörr	M2 10009 Enkeldörr	10021 Small / 10022 Large	
Journey *3e sätet nedfällt	2008-	10006* eller 10008*.		Avdelare 10022 endast ihop med 10006	

DS Automobile		10001	10010	10002	10011	10012	10004	10013	10003	10005
Burar		Small	Small LT	Medium	Medium LT	Medium Gavelöppn	Medium Bred	Medium B Gavelöppn	Large	Dubbel
23-okt	DS 3 Crossback	↓	↓	↓	↓	↓	↓	↓	↓	↓
23-okt	DS 4 Crossback	ej testat	OK	nej	ej test	ej test	nej	ej test	nej	nej
23-okt	DS 5	OK	OK	ej test	ej test	ej test	ej test	ej test	nej	ej test
23-okt	DS 7 Crossback	OK	OK	ej test	ej test	ej test	ej test	ej test	ej test	ej test

Burar och grindars mått finns angivet på sid 2

DS Automobiles		M1 10006 Dubbeldörr	M1 10008 Enkeldörr	Avdelare	
Grindar		M2 10007 Dubbeldörr	M2 10009 Enkeldörr	10021 Small / 10022 Large	
23-okt	DS 3 & 4 Crossback	grindar passar inte i bilen			
23-okt	DS 5	ej testat grindar			
23-okt	DS 7 Crossback	ej testat grindar			

FIAT		10001	10010	10002	10011	10012	10004	10013	10003	10005
Burar		Small	Small LT	Medium	Medium LT	Medium Gavelöppn	Medium Bred	Medium B Gavelöppn	Large	Dubbel
	500X (*Golv i lägsta nivå)	nej	OK*	nej	nej	nej	nej	nej	nej	nej
	Doblo kombi 5-sitsig gen II 2010-	OK		OK		OK	OK	OK	ej test	OK
	Freemont *3e sätet nedfällt	OK		OK*		OK*	OK*	OK*	nej	OK*
25-sep	Tipo 5-dörrars	nej	ej test	nej	ej test	ej test	nej	nej	nej	nej
25-sep	Tipo SW (kombi) Golv i högsta läget	OK	OK*	OK	OK	OK	OK	ej test	nej	ej test
25-sep	Tipo SW (kombi) Golv i lägsta läget	nej	ej test	nej	nej	OK*	nej	ej test	nej	nej

Burar och grindars mått finns angivet på sid 2

FIAT		M1 10006 Dubbeldörr	M1 10008 Enkeldörr	Avdelare	
Grindar		M2 10007 Dubbeldörr	M2 10009 Enkeldörr	10021 Small / 10022 Large	
	500X	grindar passar inte i bilen			
	Doblo kombi 5-sitsig gen II 2010-	grindar passar inte i bilen			
	Freemont *3e sätet nedfällt	10006* eller 10008*.			
	Tipo 5-dörrars	grindar passar inte i bilen			
25-sep	Tipo SW (kombi) Golv i högsta läget	10006 eller 10008		Avdelare ej testat i bilen	
25-sep	Tipo SW (kombi) Golv i lägsta läget	grind passar inte i bilen		Avdelare passar inte i bilen	



Artfex Hundbur Dubbel art nr 10005. mellanväggen i hel plåt ingår och behöver inte vara monterad ifall man vill nyttja burens som en enda stor bur.

FORD		10001	10010	10002	10011	10012	10004	10013	10003	10005
Burar		Small	Small LT	Medium	Medium LT	Medium Gavelöppn	Medium Bred	Medium B Gavelöppn	Large	Dubbel
	Ecosport 2a generation	2012-	ej test	nej	nej	ej test	nej	nej	nej	nej
	Edge	2016-	OK	OK	OK	OK	OK	OK	nej	OK
	Escort Kombi/Turnier		OK	OK	OK	OK	OK	OK	ej test	ej test
05-nov	Explorer	2020-	OK	OK	ej test	OK	ej test	ej test	ej test	ej test
	3e sätesraden fälls									
	Focus C-Max Gen I	2004	OK*	OK	OK*	OK	OK*	OK*	nej	nej
	* bur kan behöva kilas upp allt byggas upp på en klack så att dörr kan öppnas									
17-feb	Focus C-Max Gen II	2010-	OK*	OK	OK*	OK	OK*	OK*	ej test	nej
	* bur kan behöva kilas upp allt byggas upp på en klack så att dörr kan öppnas									
	Focus Halvkombi Gen II 2004-2010		nej	OK	nej	nej	nej	nej	nej	nej
	Focus halvkombi Gen III & IV		ej testat burar i denna bil							
	Focus kombi gen I	1998-2004	OK	OK			OK	OK	OK	nej
	Focus Kombi generation II	2005-	OK		OK		OK	OK	OK*	OK
	* bur kan behöva kilas så att dörr kan öppnas									
	Focus kombi, gen III	2011-	OK		OK		OK	OK	OK	nej
	Focus kombi, gen IV	2018-	OK		OK		OK	OK	ej test	nej
	Galaxy * med 3e raden nedfällt	-2014	OK*		OK*		OK*	OK*	OK*	OK*
	Maverick		OK		nej	nej	ej test	nej	nej	nej
	Mondeo Kombi	1993-	OK		OK		OK	OK	OK	ej test
	Mondeo Kombi	2000-2014	OK		OK		OK	OK	OK	OK
	Mondeo Kombi	2015-	OK		OK		OK	OK	OK	nej
6-feb	Mondeo Kombi Hybrid	2015-	OK		nej		nej	nej	nej	nej
	Kuga gen I	-2012	OK		nej	nej	OK	nej	ej test	nej
	Kuga gen II	2013-	OK	OK	nej	nej	OK	nej	nej	nej
	Golv i hög nivå									
	Kuga gen II	2013-	OK	OK	OK	OK	OK	OK	OK	nej
	Golv i låg nivå . Vid val av 10001, 10002 & 10004 så pallas burens upp under burgolvet så att dörr kan öppnas över tröskelkant.									
	Baksätet kan behöva lutas fram / rätas upp för 10002, 10011, 10004 & 10013 med golvnivå hög									
05-nov	Kuga generation III		ej testat några burar							
	S-Max	-2015	OK	OK	OK	OK	OK	OK	OK	ej test
	5 säten totalt, 2 sätesrader. Bur 10002, 10004, 10005 bör pallas/kilas upp lite under burgolv så att dörr kan öppnas.									
	10010, 10011, 10012 & 10013 har tröskel vilket inte behöver pallas upp									
	S-Max (gen I)	-2015	OK*		OK*		OK**	OK**	OK**	ej test
	7 säten totalt, 3 sätesrader. Har bilen 3 sätesrader (tillval) kan man placera bur 10001 & 10002 och ha ett av de bakersta sätterna i uppfällt läge **annars måste båda sätterna vara nedfällda									
	S-Max (gen II)	2015-	OK*		OK*		OK*	OK*	OK*	ej test
	* 3e sätesraden måste vara nedfällt. EJ testat om ett säte kan vara uppfällt när art nr 10002 placeras i bil									
	Tourneo Connect	2015-	OK		OK		OK	OK	OK	OK
	Grand = lång kaross 7-sitsig		*tredje sätesraden nedfällt eller urtaget helt eller delvis för att bur ska få plats							
	Tourneo Connect	2015-	OK		OK*		OK	OK*	OK	nej
	Kort kaross 5-sitsig		*I denna bil kan en Medium & Medium Bred stå bredvid varandra							

Burar och grindars
mått finns angivet
på sid 2

FORD		M1 10006 Dubbel dörr	M1 10008 Enkeldörr	Avdelare	
Grindar		M2 10007 Dubbel dörr	M2 10009 Enkeldörr	10021 Small / 10022 Large	
	Ecosport 2a generation	2012-	grindar passar inte i bilen		
	Edge	2016-	10007 eller 10009 Avdelare 10022 endast ihop med 10007		
	Escort Kombi/Turnier		ej testat grindar		
05-nov	Explorer	2020-	ej testat grindar		
	Focus C-Max generation II har slätt golv	2004-2010*	10007* eller 10009* . Avdelare 10022 endast ihop med 10007		
	Focus halvkombi	2010-	*Grind pallas upp ca 5 cm		
	Focus Kombi, gen I II & III	98-2005-2011-	grindar passar inte i bilen		
	Focus kombi, gen IV	2018	10007 eller 10009 Avdelare 10022 endast ihop med 10007		
	Galaxy & Maverick		grindar passar inte i bilen		
	Mondeo Kombi	1993-	ej testat grindar		
	Mondeo Kombi	2000-2014	10007 eller 10009 Avdelare 10022 endast ihop med 10007		
	Mondeo Kombi	2015-	10006 eller 10008 Avdelare 10022 endast ihop med 10006		
	avdelaren måste monteras på grind när grind står i bilen				
	Mondeo Kombi Hybrid	2015-	ej testat grindar ej test avdelare		
	Kuga Generation I & II (generation II golv i två nivåer)		10006* eller 10008* . Avdelare 10021 **endast ihop med 10006		
	* Bilir en glipa upptill på ca 8-10cm mellan grind och bil ** ryggstöd behöver justeras framåt när avdelare används				
05-nov	Kuga gen III		ej testat grindar		
	S-Max (gen I & II)		ej testat grindar		
	Tourneo Connect Kort & lång kaross 2015 -		grindar passar inte i bilen		



Stötfångarskydd 2x 40cm på en Artflex Dubbelbur

Små krokar håller upp stötfångarskyddet på burens eller grindens dörr under färd

HONDA		10001	10010	10002	10011	10012	10004	10013	10003	10005
Burar		Small	Small LT	Medium	Medium LT	Medium Gavelöppn	Medium Bred	Medium B Gavelöppn	Large	Dubbel
		↓	↓	↓	↓	↓	↓	↓	↓	↓
Accord Tourer	2003-2007	OK		OK		OK	OK	OK	nej	OK
Accord Tourer	2008-	OK		OK		OK	OK	OK	ej test	nej
Civic Tourer		OK		OK		OK	OK	OK	nej	OK
CR-V generation 1	1996-2001	OK		nej	nej	ej test	nej	nej	nej	nej
CR-V generation 2	2002-2007	OK	OK	*OK**	OK**	OK**	*OK**	OK**	nej	nej
Bil med liten tröskel, insynskydd kan behöva demonteras. *Bur kan behöva kilas upp några cm. ** Baksätet måste skjutas fram.										
CR-V gen.3 & 4	2007-2012	OK	OK	OK*	OK*	OK*	OK*	OK*	ej test	nej
insynskydd tas bort	2013-2018	*Bil med varierande djup tröskel bur behövs kilas upp								
CR-V gen 5	2018/2019-	OK	OK	OK	OK	OK	OK	OK	ej test	OK
FR-V	2008-2014	OK		nej	nej	ej test	nej	ej test	nej	nej
HR-V gen II liten tröskel	2015-	OK	OK	nej	nej	ej test	nej	ej test	nej	nej
Jazz kaross GE	2008-2015	nej	OK*	nej	nej	nej	nej	nej	nej	nej
*buren måste placeras i mitten samt fäll baksätets ryggstöd för att lättare få buren på plats.										

Burar och grindars
mått finns angivet
på sid 2

HONDA		M1 10006 Dubbeldörr	M1 10008 Enkeldörr	Avdelare	
Grindar		M2 10007 Dubbeldörr	M2 10009 Enkeldörr	10021 Small / 10022 Large	
Accord Tourer	2003-2007	10006 eller 10008.		Avdelare 10021 endast ihop med 10006	
Accord Tourer	2008-	10007 eller 10009.		Avdelare 10022 endast ihop med 10007	
Civic Tourer		10007 eller 10009.		Avdelare 10022 endast ihop med 10007	
CR-V generation 1	1996-2001	grindar passar inte i bilen			
CR-V generation 2	2002-2007	10007* eller 10009* .		Avdelare 10021 endast ihop med 10007	
*Grinden täcker inte hela vägen upp till karm. *Grind behövs kilas upp några cm, bil med liten tröskel					
CR-V gen.3 & 4	2007-2012	10007* eller 10009* .		Avdelare 10021 endast ihop med 10007	
insynskydd tas bort	2013-2018	*Grinden täcker inte hela vägen upp till karm. Bil med varierande djup på tröskel, kila ec upp grind			
CR-V gen 5	2018/2019-	10007 eller 10009.		Avdelare 10021 endast ihop med 10007	
FR-V	2008-2014	10007 eller 10009.		Avdelare passar inte i bilen	
HR-V generation II	2015-	ej testat grindar			
Jazz kaross GE	2008-2015	grindar passar inte i bilen			

HYUNDAI		10001	10010	10002	10011	10012	10004	10013	10003	10005
Burar		Small	Small LT	Medium	Medium LT	Medium Gavelöppn	Medium Bred	Medium B Gavelöppn	Large	Dubbel
		↓	↓	↓	↓	↓	↓	↓	↓	↓
i20		nej	ej test	nej	nej	nej	nej	nej	nej	nej
i30 5-dörrar oavsett årsmodell		nej	ej test	nej	nej	nej	nej	nej	nej	nej
i30 Kombi kaross FD	07-2012	OK		nej	nej	OK	nej	ej test	nej	nej
i30 Kombi kaross GD	2013-	OK		OK		OK	OK	OK	nej	ej test
i30 Kombi kaross PD	2017-	OK		ej test	ej test	ej test	ej test	ej test	nej	ej test
i30 Fastback / Fastback N		nej	ej test	nej	nej	nej	nej	nej	nej	nej
i40		OK		OK		OK	OK	OK	nej	OK
iX20 (bil med liten tröskel)		OK	OK	nej	nej	ej test	nej	nej	nej	nej
iX35	2009-	OK		nej	nej	ej test	nej	nej	nej	nej
iX55		OK		OK		OK	OK	OK	OK	OK
Grand Santa Fe (3e sätet fällt) 2013-		OK		OK		OK	OK	OK	OK	OK
Ioniq /hybrid / Plug-In / electric		ej test	ej test	nej	nej	nej	nej	nej	nej	nej
Kona / Kona Electric	2017-	ej test	ej test	nej	nej	ej test	nej	nej	nej	nej
Nexo		OK		ej test	ej test	ej test	ej test	ej test	nej	ej test
Santa Fe gen I (SM)	2001-2006	OK		OK		OK	OK	OK	nej	ej test
Santa Fe gen II (CM)	2006-2012	OK		OK		OK	OK	OK	nej	OK
Santa Fe gen III (DM)	2013-	OK		OK		OK	OK	OK	OK*	OK
*Räta upp baksätets ryggstöd för att bur ska få plats										
Santa Fe gen IV (TM)	ev 2018 /2019	ej testat burar i denna bil								
Terracan	2001-	OK		ej test		OK	ej test	OK	nej	ej test
Tucson	2004-2009	OK		nej	nej	ej test	nej	ej test	nej	nej
Tucson	2015-	OK		OK*	OK*	ej test	OK*	ej test	nej	OK*
* ingen info om ryggstöd kan behöva justeras eller ej										

Burar och grindars
mått finns angivet
på sid 2

HYUNDAI		M1 10006 Dubbeldörr	M1 10008 Enkeldörr	Avdelare	
Grindar		M2 10007 Dubbeldörr	M2 10009 Enkeldörr	10021 Small / 10022 Large	
i20 & i30 (5-dörrars)		grindar passar inte i bilen			
i30 Kombi (kaross FD & GD)	2007-2013-	10006 eller 10008.		Avdelare 10021 endast ihop med 10006	
i30 Kombi (PD)	2017-	ej testat grindar			
i30 Fastback / Fastback N		grindar passar inte i bilen			
i40		10007* eller 10009* .		Avdelare 10022 endast ihop med 10007	
* bilens original surmingsögglor är inte optimala, bil kan behöva kompletteras med andra surmingsögglor					
iX20		10007* eller 10009* .		Avdelare 10021 endast ihop med 10007	
*baksätet måste skjivas fram för att grind ska kunna placeras på golv i högsta nivå.					
iX35	2009-	10007 eller 10009 .		Avdelare 10021* endast ihop med 10007	
*Ta bort de övre 4 rören på avdel mot ryggstöd & det övre böjda røret mot grind					
iX55		ej testat grindar			
Grand Santa Fe	2013-	ej testat grindar			
Ioniq	2017	grindar passar inte i bilen			
Kona / Kona Electric	2017-	ej testat grindar			
Nexo		ej testat grindar			
Santa Fe gen I (SM)	2001-2006	ej testat grindar			
Santa Fe gen II (CM)	2006-2012	10007 eller 10009		Avdelare 10022 endast ihop med 10007	
Santa Fe gen III (DM)	2013-	10007 eller 10009		Avdelare 10022 endast ihop med 10007	
Grind täcker inte helt upp till karm, blir en glipa					
Santa Fe gen IV (TM)	ev 2018 /2019	ej testat grindar			
Terracan	2001-	ej testat grindar			
Tucson	2004-2009	10007 eller 10009		Avdelare ej test	
Tucson	2015-	10006 eller 10008.		Avdelare 10021 endast ihop med 10006	

JAGUAR		10001	10010	10002	10011	10012	10004	10013	10003	10005	Burar och grindars mått finns angivet på sid 2
Burar		Small	Small LT	Medium	Medium LT	Medium Gavelöppn	Medium Bred	Medium B Gavelöppn	Large	Dubbel	
F-Pace		OK		OK	OK	ej test	OK	ej test	nej	OK	
I-Pace		ej test	ej test	nej	nej	ej test	nej	nej	nej	nej	
XF Sportbrake	2012-2015	OK		nej	nej	nej	nej	nej	nej	nej	

JAGUAR	M1 10006 Dubbeldörr	M1 10008 Enkeldörr	Avdelare
Grindar	M2 10007 Dubbeldörr	M2 10009 Enkeldörr	10021 Small / 10022 Large
F-Pace	10007 eller 10009		Avdelare ej test
I-Pace & XF Sportbrake	grindar passar inte i bilen		
I-Pace &	2012-2015		grindar passar inte i bilen

JEEP		10001	10010	10002	10011	10012	10004	10013	10003	10005	Burar och grindars mått finns angivet på sid 2
Burar		Small	Small LT	Medium	Medium LT	Medium Gavelöppn	Medium Bred	Medium B Gavelöppn	Large	Dubbel	
Cherokee (XJ)	1998 -	OK		ej test		OK	ej test	ej test	nej	ej test	
Cherokee (KJ)	2002-2007	OK		ej test	ej test	OK	ej test	ej test	nej	ej test	
Cherokee (KK)	2008-2012	OK		ej test	ej test	ej test	ej test	ej test	ej test	ej test	
Cherokee (KL)	2013-	OK		ej test	ej test	ej test	ej test	ej test	ej test	ej test	
Grand Cherokee WJ	1999-2004	OK		OK		OK	OK	OK	OK	OK	
Grand Cherokee (WK)	2005-2010	OK		OK		OK	OK	OK	ej test	ej test	
Gr Cherokee (WK2)	2011-	OK		OK		OK	OK	OK	ej test	ej test	
Compass gen II		ej test		ej test		ej test	ej test	ej test	nej	ej test	
Patriot	2007-2016	OK		ej test		ej test	ej test	ej test	ej test	ej test	
Renegade	2014-	OK		nej		ej test	nej	ej test	nej	nej	
Wrangler 4 dörrars JK	2007-2018	ej test		ej test		ej test	ej test	ej test	nej	nej	

JEEP	M1 10006 Dubbeldörr	M1 10008 Enkeldörr	Avdelare
Grindar	M2 10007 Dubbeldörr	M2 10009 Enkeldörr	10021 Small / 10022 Large
Cherokee (XJ)	1998		ej testat grindar
Cherokee (KJ)	2002-2007		10006 eller 10008. Avdelare passar inte i bilen
Cherokee (KK) & (KL)	2008-2013-		ej testat grind eller avdelare
Grand Cherokee WJ	1999-2004		10006 eller 10008 Avdelare 10021 endast ihop med 10006
Grand Cherokee (WK)	2005-2010		10007 eller 10009 Avdelare 10021 endast ihop med 10007
Gr Cherokee (WK2)	2011-		ej testat grindar
Compass gen II			ej testat grindar
Patriot	2007-2016		ej testat grindar
Renegade	2014-		10006 eller 10008 Avdelare passar inte i bilen
Wrangler 4 dörrars JK	2007-2018		ej testat grindar



Artfex Hundbur Medium Gavel art nr 10012
Denna bur är 830 bred och 495 djup och 675 hög
Buren har sin dörr på den välvda 830 sida



Artfex Hundbur Medium Bred Gavel art nr 10013
Denna bur är 830 bred och 653 djup och 675 hög
Buren har sin dörr på den välvda 830 sida



KIA		10001	10010	10002	10011	10012	10004	10013	10003	10005	Burar och grindars mått finns angivet på sid 2
Burar		Small	Small LT	Medium	Medium LT	Medium Gavelöppn	Medium Bred	Medium B Gavelöppn	Large	Dubbel	
Carens II	2002-2006	OK		nej		OK	nej	nej	nej	nej	
Carens III	2007-2013	OK		OK		OK	OK	OK	nej	ej test	
Carens IV	2014-	OK		OK		OK	OK	OK	nej	OK	
Carnival	99-2002-	OK		OK		OK	OK	OK	OK	OK	
Ceed 5-dörrars "halvkombi" (ED & JD)		nej	ej test	nej	nej	nej	nej	nej	nej	nej	
Ceed 5-dörrars "halvkombi" (CD) 2018-		ej test		nej	nej	nej	nej	nej	nej	nej	
Ceed SW (ED)	-2012	OK		OK		OK	OK	OK	nej	OK	
Ceed SW (JD)	2013 -2018	OK		OK		OK	OK	OK	nej	OK	
Ceed SW (CD)	2018-	OK		OK		OK	OK	OK	nej	NEJ	
Ceed SW (CD) plug-in-hybrid		OK		ej test		ej test	ej test	ej test	nej	nej	
Niro Hybrid		OK*	OK**	nej	nej	ej test	nej	nej	nej	nej	
*Small 10001 fungerar om bilen är tillvalsutrustad med ett förhöjt lastrumsgolv **10010 kan användas i golvnivå i lägsta nivå											
Niro Plug in Hybrid & E-Niro - samma som Niro Hybrid											
Optima kombi	2016	OK		OK	OK	OK	OK	OK	nej	OK	
Optima kombi Plug-In-Hybrid		OK		nej	nej	nej	nej	nej	nej	nej	
ProCeed	2019-	ej test	ej test	nej	nej	nej	nej	nej	nej	nej	
Rio halvkombi kaross DC	2000-2005		OK	nej	ej test	ej test	nej	ej test	nej	nej	
Rio kaross JB & UB		nej	ej test	nej	ej test	ej test	nej	nej	nej	nej	
Sorento	2006-2009	OK		OK		OK	OK	OK	nej	OK	
Sorento*	2010-2014	OK		OK		OK	OK	OK	OK**	OK	
* Vissa bilar saknar surrningsöglor ** Råta upp ryggstödet för att bur ska få plats											
Sorento*	2015-	OK		OK		OK	OK	OK	OK	OK	
* Vissa mod saknar surrningsöglor											
Soul 2a generationen	2014-	nej	nej	nej	nej	nej	nej	nej	nej	nej	
Sportage	2004-2015	OK		nej	nej	ej test	nej	nej	nej	nej	
Sportage justerbart ryggstöd	2016 -	OK		OK*	OK*	OK	OK*	ej test	nej	OK*	
* ryggstöd måste rätas upp för att bur med * ska få plats.											
Stonic	2017-	nej	ej test	nej	nej	nej	nej	nej	nej	nej	
Xceed		ej test	ej test	nej	nej	ej test	nej	nej	nej	nej	
Xceed Plug-In-Hybrid		ej test	ej test	nej	nej	ej test	nej	nej	nej	nej	
Venga		OK	OK	nej	nej	ej test	nej	nej	nej	nej	

KIA		M1 10006 Dubbeldörr	M1 10008 Enkeldörr	Avdelare	
Grindar		M2 10007 Dubbeldörr	M2 10009 Enkeldörr	10021 Small / 10022 Large	
Carens II	2002-2006	grindar passar inte i bilen			
Carens III & IV	2007-2013-	10007 eller 10009.		Avdelare 10022 endast ihop med 10007	
Carnival	99-2002-	ej testat grindar			
Ceed 5-dörrars "Halvkombi"		grindar passar inte i bilen			
Ceed 5-dörrars "Halvkombi" (CD) 2018-		ej testat grindar			
Ceed SW (ED)	-2012	10007* eller 10009* .		Avdelare 10021 endast ihop med 10007	
* Grind täcker inte helt upp till karm, blir en större glipa					
Ceed SW (JD)	2013-	10007 eller 10009.		Avdelare 10021 endast ihop med 10007	
Ceed SW (CD)	2018-	10007 eller 10009.		Avdelare 10021 endast ihop med 10007	
Ceed SW (CD) plug-in-hybrid - bilen kan ha upphöjt bagagegolv!		ej testat grindar			
Niro Hybrid		10006* eller 10008* .		Avdelare passar inte i bilen	
*golv måste vara i högsta nivå om bilen är tillvalsutrustad med ett förhöjt lastrumsgolv, om inte måste golvet byggas upp i nivå med tröskelpanel					
Niro Plug in Hybrid & E-Niro - samma som Niro Hybrid					
Optima kombi		10007 eller 10009.		Avdelare 10022 endast ihop med 10007	
Optima kombi Plug-In-Hybrid		10006 eller 10008		Avdelare ej testat i bilen	
* placeras upp på den upphöjda delen på golvet. Lutningshål 3 eller 4.					
ProCeed	2019-	grindar passar inte i bilen			
Rio halvkombi kaross DC	2000-2005	ej testat grindar			
Rio kaross JB & UB	2006-	grindar passar inte i bilen			
Sorento	2006-	10007* eller 10009* .		Avdelare 10021 endast ihop med 10007	
Sorento*	2010-	10007* eller 10009*		Avdelare 10022 endast ihop med 10007	
* Vissa mod kan sakna surrningsöglor					
Soul 2a generationen	2014-	grindar passar inte i bilen			
Sportage	2004-2015	10006 eller 10008.		Avdelare 10021 endast ihop med 10006	
Sportage justerbart ryggstöd	2016-	10006 eller 10008.		Avdelare 10021 endast ihop med 10006	
Stonic	2017-	grindar passar inte i bilen			
Xceed		grindar passar inte i bilen			
Venga		10007* eller 10009* .		Avdelare 10021 endast ihop med 10007	
*baksätet måste skjivas fram för att grind ska kunna placeras på golv i högsta nivå. ** 10021 får inte plats om Art nr 40362 monteras i bilen					

LAND ROVER		10001	10010	10002	10011	10012	10004	10013	10003	10005	Burar och grindars mått finns angivet på sid 2
Burar		Small	Small LT	Medium	Medium LT	Medium Gavelöppn	Medium Bred	Medium B Gavelöppn	Large	Dubbel	
Discovery 3 & 4		OK		OK		OK	OK	OK	OK	OK	
Discovery V		OK		OK		OK	OK	OK	ej test	OK	
Discovery Sport (3e sätet nedfällt) 2014-		OK		OK		OK	OK	OK	nej	ej test	
Freelander 1 (LN)	1997-2006	OK		nej	nej	nej	nej	nej	nej	nej	
Freelander 2 (LF)	2006-2014	OK		nej	nej	OK*	nej	nej	nej	nej	
*måste stå så långt in det bara går, tajt mot bakluckans ruta annars.											

LAND ROVER		M1 10006 Dubbeldörr	M1 10008 Enkeldörr	Avdelare	
Grindar		M2 10007 Dubbeldörr	M2 10009 Enkeldörr	10021 Small / 10022 Large	
Discovery 3 & 4		10007* eller 10009* .		Avdelare 10022 endast ihop med 10007	
Grinden kommer inte täcka helt upp till karm, kan bli ca 20cm glipa					
Discovery V		ej testat grindar			
Discovery Sport (3e sätet nedfällt) 2014-		10006 eller 10008.		Avdelare 10022 endast ihop med 10006	
Freelander 1 (LN)	1997-2006	grindar passar inte i bilen			
Freelander 2 (LF)	2006-2014	10006 eller 10008.		Avdelare är inte testat i bilen	

LEXUS		10001	10010	10002	10011	10012	10004	10013	10003	10005
Burar		Small	Small LT	Medium	Medium LT	Medium Gavelöppn	Medium Bred	Medium B Gavelöppn	Large	Dubbel
CT		↓	↓	↓	↓	↓	↓	↓	↓	↓
NX	2015-	ej testat burar i denna bil								
RX generation II	2003-2009	OK		nej		OK	nej	nej	nej	nej
RX generation III	2010-2014	OK		ej test		OK	ej test	OK	ej test	OK
RX generation IV	2015-	OK		nej		ej test	ej test	ej test	nej	ej test
RX L 1 säte i 3e raden nedfäld	2017-	OK		ej test	ej test	nej	nej	nej	nej	nej
RX L 3e sätesraden helt nedfäld	2017-	OK		ej test	ej test	OK	ej test	ej test	ej test	ej test
UX	2019-	ej testat burar i denna bil								

Burar och grindars mått finns angivet på sid 2

LEXUS		M1 10006 Dubbeldörr	M1 10008 Enkeldörr	Avdelare	
Grindar		M2 10007 Dubbeldörr	M2 10009 Enkeldörr	10021 Small / 10022 Large	
CT		ej testat grindar			
NX	2015-	10007* eller 10009* .		Avdelare passar inte i bilen	
		*montering hål 4 i kvartsmånen			
RX generation II	2003-2009	10007 eller 10009		Avdelare är ej testat i bilen	
RX generation III	2010-2014	ej testat grindar			
RX Generation IV	2015-	10007* eller 10009* .		Avdelare passar inte i bilen	
		montering hål 4 i kvartsmånen			
RX L generation III	2017-	ej testat grindar			
UX	2019-	ej testat grindar			


MAZDA		10001	10010	10002	10011	10012	10004	10013	10003	10005
Burar		Small	Small LT	Medium	Medium LT	Medium Gavelöppn	Medium Bred	Medium B Gavelöppn	Large	Dubbel
CT		↓	↓	↓	↓	↓	↓	↓	↓	↓
CX-3 nedsänkt golv	2015-	nej	ej test	nej	nej	nej	nej	nej	nej	nej
CX-30 Golv i högsta nivå	2019-	ej test	ej test	nej	nej	nej	nej	nej	nej	nej
CX-30 Golv i låg nivå	2019-	ej test	OK*	nej	nej	OK	nej	nej	nej	nej
		* två Small LT kan stå bredvid varandra i bagageutrymmet lite tätt med det går								
CX5 (KE) bil har liten tröskel	2013-2017	OK*	OK	OK*	OK	OK	OK*	OK	nej	OK*
		*Bur kan behövas pallas upp lite								
CX5 (KF) bil har liten tröskel	2017-	OK*	OK	OK*	OK	OK	OK*	nej	nej	nej
		*Bur kan behövas pallas upp lite och kan inte stå tätt intill yttersida på bilen								
3 kombisedan tröskel Gen II & III	2009-	nej	OK	nej	nej	nej	nej	nej	nej	nej
5 Kombi *fäll 3e sätet	05-10-	OK*		OK*		OK*	OK*	OK*	OK*	OK*
6 Kombi	2002-2013	OK		OK		OK	OK	OK	nej	OK
6 Kombi	2013-	OK		OK		OK	OK	OK	ej test	ej test
MPV		OK		OK		OK	OK	OK	OK*	OK
Premacy		OK		nej	nej	nej	nej	nej	nej	nej
Tribute		OK		ej test	ej test	ej test	ej test	ej test	ej test	nej

Burar och grindars mått finns angivet på sid 2

MAZDA		M1 10006 Dubbeldörr	M1 10008 Enkeldörr	Avdelare	
Grindar		M2 10007 Dubbeldörr	M2 10009 Enkeldörr	10021 Small / 10022 Large	
CX-3	2015-	grindar passar inte			
CX-30 golv oavsett nivå	2019-	grindar passar inte			
CX5 (KE)*	2011-2017	10007* eller 10009* .		Avdelare 10022 endast ihop med 10007	
		*Grind behöver pallas upp lite grind täcker inte helt upp till karm, ca 15 cm glipa			
CX5 (KF) liten tröskel	2017 -	10007* eller 10009* .		Avdelare 10021 endast ihop med 10007	
		*Grind behöver pallas upp lite			
3 kombisedan tröskel Gen II & III	2009-	grindar passar inte			
6 Kombi	2002-	10007 eller 10009.		Avdelare 10022 endast ihop med 10007	
Premacy		grindar passar inte			
5 kombi, MPV & Tribute		ej testat grindar			



Stötfångarskydd 65cm här på en Largebur Art nr 10016



Artflex koppelkrokar 2-pack Art nr 10019
Artflex koppelkrokar passar även att monteras på de modellenpassade skyddsgaller som Artflex tillverkar

MERCEDES		10001	10010	10002	10011	10012	10004	10013	10003	10005
Burar		Small	Small LT	Medium	Medium LT	Medium Gavelöppn	Medium Bred	Medium B Gavelöppn	Large	Dubbel
A-klass W176	2013-	nej	OK	nej	nej	nej	nej	nej	nej	nej
A-klass W177	2018-	nej	OK	nej	nej	nej	nej	nej	nej	nej
B-Klass T245	2005-2011	nej	OK	nej	nej	ej test	nej	nej	nej	nej
B-Klass W246	2012-	OK	OK*	ej test	ej test	ej test	ej test	ej test	nej	ej test
Bagageutrymmespaket (tillval) ger plant golv				* rek om bilen ej har bagageutrymmespaket						
B-Klass W247	2018-	ej test	nej	ej test	ej test	nej	nej	nej	nej	nej
Bagageutrymmespaket (tillval) ger plant golv				* rek om bilen ej har bagageutrymmespaket						
C-Klass kombi 202	1994-2000	OK	OK	ej test	ej test	ej test	ej test	ej test	nej	nej
C-Klass kombi 203	2001-2007	OK		ej test	ej test	ej test	ej test	ej test	nej	nej
C-Klass kombi 204	2008-2014	OK		OK		ej test	OK	ej test	nej	nej
C-Klass kombi 205	2014-	OK		OK*		OK	OK*	OK	nej	nej
		*förutsatt att insynskyddskasetten & extra lastrumsmatta tas bort								
05-feb	C-Klass kombi 205 laddhybrid	ej test*		nej	nej	nej	nej	nej	nej	nej
		*golvet måste byggas upp i nivå med batterilådan ca 10cm så det blir plant för bure								
	E-klass kombi 124	OK		OK*	OK*	OK	OK*	OK	OK*	nej
		* bur kan behöva kilas upp då bil har liten tröskel								
	E-Klass kombi 210,211 & 212	OK		OK		OK	OK	OK	OK	OK
	E-Klass kombi 213	OK		OK		OK	OK	OK	nej	OK
05-feb	E-klass kombi 213 laddhybrid	OK*		nej	nej	nej	nej	nej	nej	n
		*golvet måste byggas upp i nivå med batterilådan ca 10cm så det blir plant för bure								
19-sep	EQC	ej test		ej test	ej test	ej test	ej test	ej test	ej test	ej test
	R-Klass kombi 251	OK		ej test	ej test	ej test	ej test	ej test	ej test	ej test
	CLA Shottig Brake	nej	OK	nej	nej	nej	nej	nej	nej	nej
	CLS Shottig Brake	nej	OK	nej	ej test	nej	nej	nej	nej	nej
	GLA X156 Tröskel	ej test	ej test	nej	ej test	nej	nej	nej	nej	nej
	GLC C253 Cupé	2015	ej test	ej test	nej	nej	nej	nej	nej	nej
	GLC X253	2015-	OK	nej	nej	ej test	nej	ej test	nej	nej
	GLC X253 Hybrid	2015-	OK	nej	nej	ej test	nej	ej test	nej	nej
16-sep	GLB X247	2019-	OK	ej test	ej test	ej test	ej test	ej test	ej test	ej test
	GLE / ML W166	2012-	OK	OK		OK	OK	OK	ej test	OK
	GLE / ML W166 laddhybrid	2012-	OK		ej test		ej test	ej test	nej	ej test
	GLE Cupe C292		ej test	ej test	nej	nej	nej	nej	nej	nej
	GLE V167	2019-	OK	ej test	ej test	ej test	ej test	ej test	ej test	ej test
	GLE Cupe C167	2019-	ej test	ej test	nej	nej	nej	nej	nej	nej
	GLK X204		OK	ej test	ej test	ok	ej test	ej test	nej	nej
	ML W163	2002-	OK		OK	OK	OK	OK	ej test	OK
	ML W164	2005-2011	OK		OK	OK	OK	OK	OK	OK

Burar och grindars
mått finns anivert
på sid 2

MERCEDES		M1 10006 Dubbeldörr	M1 10008 Enkeldörr	Avdelare	
Grindar		M2 10007 Dubbeldörr	M2 10009 Enkeldörr	10021 Small / 10022 Large	
A-klass W176 & W177	2013- & 2018-	grindar passar inte			
B-Klass T245	2005-2011	grindar passar inte			
B-Klass W246	2012-	10006 eller 10008 .		Avdelare 10021 endast ihop med 10006	
Bagageutrymmespaket (tillval) ger plant golv om inte bör golvet på något sätt byggas upp.					
B-Klass W247	2018-	ej testat grindar			
Bagageutrymmespaket (tillval) ger plant golv om inte bör golvet på något sätt byggas upp.					
C-Klass kombi 202	1994-2000	ej testat grindar			
C-Klass kombi 203	2001-2007	10007 eller 10009.		Avdelare 10022 endast ihop med 10007	
C-Klass kombi 204 & 205	2008-	10006 eller 10008.		Avdelare 10022 endast ihop med 10006	
05-feb	C-klass kombi 205 laddhybrid	grindar passar inte		Avdelare passar inte i bilen	
	E-klass kombi 124	grindar passar inte		Avdelare passar inte i bilen	
	E-Klass kombi 210 & 211 & 212	10007 eller 10009		Avdelare 10022 endast ihop med 10007	
	E-klass kombi 213	10006 eller 10008 / 10007 eller 10009.		Avdelare 10022 endast ihop med 10006 & 10007	
jan. 27	E-klass kombi 213 Laddhybrid	grindar passar inte		Avdelare passar inte i bilen	
19-sep	EQC	ej testat grindar eller avdelare			
	R-Klass kombi 251	ej testat grindar eller avdelare			
	CLA & CLS Shottig Brake	grindar passar inte			
	GLA X156 Tröskel	ej testat grindar			
	GLC C253 Cupé	grindar passar inte			
	GLC X253	10007 eller 10009 .		Avdelare 10021 endast ihop med 10007	
		*Bilens original surringsöglor är inte optimala att spänna fast grind i. bil kan behöva kompletteras med extra surringsöglor			
	GLC X253 HYBRID	10006* eller 10008* .		Avdelare 10021 endast ihop med 10006	
		*Bilens original surringsöglor är inte optimala att spänna fast grind i. bil kan behöva kompletteras med extra surringsöglor			
16-sep	GLB X247	ej testat grindar			
	GLE / ML W166	10007 eller 10009 .		Avdelare 10022 endast ihop med 10007	
	Suv	grind täcker inte helt upp till karm, ca 8cm glipa			
	GLE / ML W166 laddhybrid	ej testat grindar			
	GLE Cupé C292 & C167	grindar passar inte			
	GLK	10006 eller 10008		Avdelare 10021 endast ihop med 10006	
	GLE V167	ej testat grindar			
	ML W163	10007 eller 10009.		Avdelare 10022 endast ihop med 10007	
	ML W164	10007 eller 10009		Avdelare 10022 endast ihop med 10007	
		grind täcker inte helt upp till karm			

MINI Burar	10001	10010	10002	10011	10012	10004	10013	10003	10005
	Small	Small LT	Medium	Medium LT	Medium Gavelöppn	Medium Bred	Medium B Gavelöppn	Large	Dubbel
	↓	↓	↓	↓	↓	↓	↓	↓	↓
Countryman gen I	ej test	ej test	nej	nej	ej test	nej	nej	nej	nej
Countryman gen II	OK*		nej	nej	OK	nej	nej	nej	nej
* Placeras på höger sida i bilen och ryggstöd rätas upp lite									
Clubman Cooper gen II	2016- ej test	ej test	nej	nej	ej test	nej	nej	nej	nej

Burar och grindars
mått finns anövt
på sid 2

MINI Grindar	M1 10006 Dubbeldörr	M1 10008 Enkeldörr	Avdelare 10021 Small / 10022 Large
	M2 10007 Dubbeldörr	M2 10009 Enkeldörr	
Countryman	grindar passar ej		
Clubman Cooper	ej testat grind i någon Clubman		

MINI Burar	10001	10010	10002	10011	10012	10004	10013	10003	10005
	Small	Small LT	Medium	Medium LT	Medium Gavelöppn	Medium Bred	Medium B Gavelöppn	Large	Dubbel
	↓	↓	↓	↓	↓	↓	↓	↓	↓
ASX tröskel ca7cm	2010 ej test	OK	nej	nej	nej	nej	nej	nej	nej
Colt 5-dörrars	2002-2012 OK*		OK*	nej	nej	OK*	nej	OK*	ej test
* Förutsatt att bilen har 40/60 säte och den bredaste sittdel och ryggstöd är helt nedfäld.									
20-jan Eclipse Cross	ej test	ej test	nej	nej	ej test	nej	nej	nej	nej
Galant Kombi	1998- OK		OK		OK	OK	OK	ej test	ej test
Grandis *3e raden urtagen	2004-2010 OK*		OK*		OK*	OK*	OK*	OK*	OK*
Lancer Kombi (CJ0 & CS0)	1993/2003- OK		ej test		ej test	ej test	ej test	nej	ej test
20-sep Lancer Sportback	2007- ej test	ej test	nej	nej	nej	nej	nej	nej	nej
Leaf (Ze0 & Ze1) Mkt hög tröskel	nej	ej test	nej	nej	ej test	nej	nej	nej	nej
Spacestar (MPV)	1998-2005 OK		nej	nej	ej test	nej	ej test	nej	nej
Outlander	2007-2013 OK		OK		OK	OK	OK	OK	nej
Outlander	2013- OK		OK*	OK	OK	OK*	OK	OK*	OK*
*M, MB, L & Dubbel kan behöva pallas upp									

Burar och grindars
mått finns anövt
på sid 2

MINI Grindar	M1 10006 Dubbeldörr	M1 10008 Enkeldörr	Avdelare 10021 Small / 10022 Large
	M2 10007 Dubbeldörr	M2 10009 Enkeldörr	
ASX	2010 10007 eller 10009.		Avdelare passar inte i bilen
Colt 5-dörrars	2002-2012 grindar passar ej		
20-jan Eclipse cross	ej testat grindar		
Galant Kombi	x ej testat grindar		
Grandis	2004-2010 ej testat grindar		
Lancer Kombi (CJ0)	1996-2003 ej testat grindar		
20-sep Lancer kombi (CS0)	2003-2007 10006 eller 10008.		Avdelare ej testat i bilen
Lanser Sportback	2007- grindar passar ej		
Leaf	grindar passar ej		
Spacestar (MPV)	1998-2005 grindar passar ej		
Outlander	2007-2013 10007 eller 10009 .		Avdelare 10022 endast ihop med 10007
	*grind täcker inte helt upp till karm, storlek på glipa är obekräftat men kan vara mellan 15-20cm		
Outlander	2013- 10007 eller 10009 .		Avdelare 10022 endast ihop med 10007
	*Grind kan behöva pallas upp		

NISSAN Burar		10001 Small	10010 Small LT	10002 Medium	10011 Medium LT	10012 Medium Gavelöppn	10004 Medium Bred	10013 Medium B Gavelöppn	10003 Large	10005 Dubbel
Almera Tino	2000-2006	nej	nej	nej	nej	ej test	nej	nej	nej	nej
Juke, bagagegolv i två nivåer		nej	ej test	nej	nej	nej	nej	nej	nej	nej
Leaf gen I		nej	ej test	nej	nej	nej	nej	nej	nej	nej
Leaf gen II ZE1		nej	ej test	nej	nej	OK*	nej	nej	nej	nej
*buren måste byggas upp på något vis för bilen har en hög tröskelkant.										
Micra (K14)	2017-	nej	ej test	nej	nej	nej	nej	nej	nej	nej
Murano gen I Z50, II Z51 & III Z52		ej test	ej test	ej test	ej test	ej test	ej test	ej test	ej test	ej test
Patrol *3e rad urtagen	1997-	OK		OK*		OK	OK	OK	OK*	OK*
Pathfinder	2004-	OK		OK		OK	OK	OK	ej test	OK
Primera Kombi	2002-	OK		ej test		ej test	ej test	ej test	nej	nej
Pulsar	2014-	nej	ej test	nej	nej	ej test	nej	nej	nej	nej
Terrano R50 (generation II)	1995-2004	OK		ej test		OK	ej test	ej test	ej test	ej test
X-Trail T30 1a gen	2001-2007	OK		ej test		OK	ej test	ej test	ej test	ej test
X-Trail T31 2a gen	2007-2014	OK		OK		OK	OK	OK	ej test	OK
X-Trail T32 3e generation	2014-	OK		OK		OK	OK	OK	nej	ej test
Qashqai gen I bil med liten tröskel	2013	OK*	OK	nej	ej test	ej test	nej	OK	nej	nej
* Bur kan behöva pallas / kilas upp lite.										
Qashqai gen II	2014-	OK		nej	nej	ej test	nej	ej test	nej	nej
Qashqai +2, 3e sätesraden nedfällt		OK		OK		OK	OK	OK	nej	OK

Burar och grindars
mått finns angett
på sid 2

08-jan

NISSAN Grindar		M1 10006 Dubbeldörr	M1 10008 Enkeldörr	Avdelare 10021 Small / 10022 Large	
		M2 10007 Dubbeldörr	M2 10009 Enkeldörr		
Almera Tino	2000-2006	grindar passar ej			
Juke, Pathfinder, Terrano R50		grindar passar ej			
Leaf & MICRA (K14), PULSAR		grindar passar ej			
Murano gen I Z50, II Z51 & III Z52		ej testat grindar			
Patrol & Primera Kombi		ej testat grindar			
X-Trail T30 1a gen	2001-2007	10006 eller 10008.		Avdelare ej testat i bilen	
*grind täcker inte helt upp till karm					
X-Trail T31 2a generation	2007-2014	ej testat grindar			
X-Trail T32 3e generation	2014-	10006 eller 10008.		Avdelare 10021 endast ihop med 10006	
Qashqai	-2013	10007 eller 10009.		Avdelare passar inte i bilen	
*Grind bör pallas upp då bil har lasttröskel. Se även not för Qashqai 2014-					
Qashqai	2014-	10007* eller 10009* .		Avdelare passar inte i bilen	
*bilens original surrningsöglor är inte optimala att spänna fast grind i. bil kan behöva komplettera med extra surrningsöglor					
Qashqai +2 3e sätesraden nedfällt		10007 eller 10009		Avdelare 10022 endast ihop med 10007	

OPEL		10001	10010	10002	10011	10012	10004	10013	10003	10005
Burar		Small ↓	Small LT ↓	Medium ↓	Medium LT ↓	Medium Gavelöppn ↓	Medium Bred ↓	Medium B Gavelöppn ↓	Large ↓	Dubbel ↓
Adam	2012-	OK	OK	nej	nej	nej	nej	nej	nej	nej
Bur kan placeras i bil om 1 baksäte fälls ner, buren behöver pallas upp då buren inte står helt på fällt ryggstöd										
Aquila & MOKKA	1998-	nej	nej	nej	nej	nej	nej	nej	nej	nej
Astra Caravan (G&H)	1998-	OK	OK	OK	OK	OK	OK	OK	OK	OK
Astra Sport Tourer (J)	2011-2016	OK	OK	OK	OK	OK	OK	OK	ej test	OK
Astra Sport Tourer (K)	2016-	OK	OK	OK	OK	OK	OK	OK	OK	OK
Combo Kombi5-sitsig kaross D 2011-		OK	OK	OK	OK	OK	OK	OK	ej test	OK
Frontera A	1992-	OK	OK	OK	OK	OK	OK	OK	ej test	ej test
Grandland		OK	OK	ej test	ej test	ej test	ej test	ej test	nej	ej test
Insignia Sport Tourer (A)	2008-2017	OK	OK	nej	nej	nej	nej	nej	nej	nej
Insignia Sport Tourer (B)	2017-	OK	OK	OK	OK	OK	OK	OK	OK*	OK
* Large bur kan placeras i bil men bör stå en bit från en yttre sidovägg										
Meriva A	2003-2010	OK	OK	nej	nej	ej test	nej	nej	nej	nej
Meriva B	2010-	OK	OK	nej	nej	ok	nej	ej test	nej	nej
Omega Caravan (A)	1987-	OK	OK	OK	OK	OK	OK	OK	OK	OK
Omega Caravan C & B	1994-	OK	OK	OK	OK	OK	OK	OK	OK	OK
Sintra *3e raden urtagen	1996-1999	OK	OK	OK*	OK*	OK*	OK*	OK*	OK*	OK*
Vectra Caravan (B)	1996-	OK	OK	OK	OK	OK	OK	OK	ej test	ej test
Vectra Caravan (C)	2004-	OK	OK	OK	OK	OK	OK	OK	OK	OK
Zafira A, *3e raden urtagen	1999-	OK*	OK*	OK*	OK*	OK*	OK*	OK*	OK*	OK*
Zafira B, *3e raden urtagen	2005-	OK*	OK*	OK*	OK*	OK*	OK*	OK*	OK*	OK*
Zafira C, *3e raden urtagen	2011-	OK*	OK*	OK*	OK*	OK*	OK*	OK*	ej test	OK*

Burar och grindars
mått finns anöivet
på sid 2

OPEL		M1 10006 Dubbeldörr	M1 10008 Enkeldörr	Avdelare
Grindar		M2 10007 Dubbeldörr	M2 10009 Enkeldörr	10021 Small / 10022 Large
Adam & Aquila & MOKKA & SINTRA		grindar passar inte		
Astra Caravan (G&H)	1998-	10006 eller 10008, 10007 eller 10009.		Avdelare 10021 endast ihop med 10006 eller 10007
Astra Sport Tourer (J)	2011-2016	10007 eller 10009.		Avdelare 10022 endast ihop med 10007
Astra Sport Tourer (K)	2016-	10007 eller 10009.		Avdelare 10022 endast ihop med 10007
Combo Kombi5-sitsig kaross D 2011-		grindar passar inte		
Frontera A & B	1992-	ej testat grindar		
Grandland		ej testat grindar		
Insignia Sport Tourer (A)	2008-2017	10006 eller 10008.		Avdelare passar inte i bilen
Insignia Sport Tourer (B)	2017-	10006 eller 10008.		Avdelare är inte testat i bilen
Grinden bör monteras i lutningshål 4 för att komma in under taket på bilen				
Meriva A	2003-2010	grindar passar inte		
Meriva B	2010-	10006 eller 10008.		Avdelare 10021 endast ihop med 10006
Omega Caravan (A)	1987-	ej testat grindar		
Omega Caravan (B & C)	1994-2003	10007 eller 10009		Avdelare 10022 passar endast ihop med 10007
Vectra Caravan B & C	1995- & 2002-	10007 eller 10009		Avdelare 10022 passar endast ihop med 10007
Zafira A	1999-	ej testat grindar		
Zafira B & C	2005-	10007 eller 10009		Avdelare är inte testat i bilen
*3e raden urtagen grind täcker inte helt upp till karm, storlek på glipa är obekräftat				



Grind modell 1 Dubbeldörr art nr 10006



Grind modell 1 Enkeldörr art nr 10008



Grinden på bilden har den tidigare formen av utfyllnadsrör som har utgått 201809 och ersatts av de sk hundbenen

PEUGEOT		10001	10010	10002	10011	10012	10004	10013	10003	10005
Burar		Small	Small LT	Medium	Medium LT	Medium Gavelöppn	Medium Bred	Medium B Gavelöppn	Large	Dubbel
206 SW	2002 -	OK		ej test	ej test	ej test	ej test	ej test	nej	ej test
207 SW		OK		nej		OK	nej	ej test	nej	nej
208	2012-	nej	ej test	nej	nej	nej	nej	nej	nej	nej
306 Break (kombi)	1993-	OK		OK		OK	OK	OK	ej test	ej test
307 3&5-dörrar hatchback		nej	ej test	nej	nej	nej	nej	nej	nej	nej
307 Kombi / SW	2002-	OK		OK		OK	OK	OK	ej test	OK
308 SW	2009-2014	OK		OK		OK	OK	OK	OK	OK
308 SW	2014 -	OK		OK		OK	OK	OK	nej	OK
308 5-d hatchback	2014-	nej	nej	nej	nej	nej	nej	nej	nej	nej
406 Kombi	1997-	OK		OK		OK	OK	OK	OK	OK
407 Kombi /SW	2004-	OK		OK		OK	OK	OK	ej test	OK
508 SW Gen I	2011-2018	OK		OK		OK	OK	OK	ej test	OK
508 RHX Gen I	2011-2018	OK		ej test		ej test	ej test	ej test	nej	ej test
26-nov 508 SW Gen II	2018 eller 2019	OK		nej	nej	OK*	nej	nej	nej	nej
*Tag bort insynskydd och lastnättskasett. Fäll ryggstöden, lägg buret ner på plan 830 sida, putta in, rätta upp och placera i MITTEN. Fäll tillbaka ryggstöd. Burens tak ligger tätt an mot bilens innertak.										
508 SW laddhybrid Gen II	2018 eller 2019	Ej testat några burar, om bilen är identiskt som standardbil följ den listan								
2008	2013-2019	OK		nej	nej	OK	nej	nej	nej	nej
11-feb 2008 gen II	2019-	OK		nej	nej	ej test	nej	nej	nej	nej
2008 gen II plug in hybrid - Ej testat några burar, om bilen är identiskt i bagagegolvet som standardbil följ den listan										
3008	2009-2016	OK		ej test		ej test	ej test	ej test	nej	nej
3008 bil med golv i 2 nivåer	2016-	OK	OK	nej	nej	ej test	nej	nej	nej	nej
Golv i högsta nivå										
3008 bil med golv i 2 nivåer	2016-	OK	OK	nej	ej test	OK*	nej	OK*	nej	nej
Golv i lägsta nivå										
* 10012 & 10013 fungerar med golv i lägsta nivå										
3008 Plug in Hybrid										
Ej testat några burar, om bilen är identiskt som standardbil följ den listan										
4007		OK		OK		OK	OK	OK	OK	nej
4008 tröskel ca 7 cm			OK		nej	ej test	nej	ej test	nej	nej
5008 1a & 2a generation	2010 -	OK		OK		OK	OK	OK	OK	OK
*3e sätes raden fälls helt eller delvis										
Partner Tepee	1996-2007	OK		nej		ej test	nej	nej	nej	nej
Partner Tepee	2008-	OK		OK		OK	OK	OK	nej	OK
Rifter L1 kort kaross	2018-	OK		OK		OK	OK	OK	OK	OK
Rifter L2 Lång kaross utan 3e sätesrad	2018-	OK		OK		OK	OK	OK	OK	OK

Burar och grindars mått finns anöivet på sid 2

PEUGEOT		M1 10006 Dubbeldörr	M1 10008 Enkeldörr	Avdelare	
Grindar		M2 10007 Dubbeldörr	M2 10009 Enkeldörr	10021 Small / 10022 Large	
206 SW	2002 -	ej testat grindar			
207 SW		10006 eller 10008. Avdelare 10021 passar endast ihop med 10006			
208	2012-	grindar passar inte			
306 Break	1993-	10006 eller 10008. Avdelare ej test i bilen			
307 Kombi / SW	2002-	10007 eller 10009. Avdelare 10021 passar endast ihop med 10007			
Grind täcker inte helt upp till karm					
308 SW	2009-2014	10007 eller 10009. Avdelare 10021 passar endast ihop med 10007			
Grind täcker inte helt upp till karm					
308 SW	2014 -	10007 eller 10009. Avdelare 10022 passar endast ihop med 10007			
307 & 308 5-dörrar Hatchback		grindar passar inte			
406 Kombi	1997-	10007 eller 10009. Avdelare 10021 passar endast ihop med 10007			
407 Kombi /SW	2004-	10006 eller 10008. Avdelare 10021 passar endast ihop med 10006			
Grind täcker inte helt upp till karm					
508 SW Gen I	2011 - 2018	10007 eller 10009. Avdelare 10022 passar endast ihop med 10007			
508 RHX Gen I	2011 - 2018	ej testat grindar			
25-nov 508 SW Gen II	2018 eller 2019	10006 eller 10008. Avdelare passar inte i bilen			
508 SW laddhybrid Gen II	2018 eller 2019	ej testat grindar			
2008	2013-	10007* eller 10009* . Avdelare 10021 passar endast ihop med 10007			
*tät passform med avdelare monterad, alla silverfärgade bockade rör mot ryggstöd måste tas bort					
11-feb 2008 gen II	2019-	10007 eller 10009. Avdelare passar ej i bilen			
3008	2009-2016	10007 eller 10009. Avdelare 10021 passar endast ihop med 10007			
3008 bil med golv i 2 nivåer	2016-	10006 eller 10008. Avdelare passar inte i bilen			
4007		10007* eller 10009*. Avdelare 10022 passar endast ihop med 10007			
*grind täcker inte helt upp till karm, storlek på glipa är obekräftat					
4008 tröskel ca 7cm		10007* eller 10009* . Avdelare passar inte i bilen			
*Grind pallas upp. Smalt utrymme mellan grind & ryggstöd. Långa utfyllnadsrör					
5008 *3e sätes raden fälls	2010-2017	10007 eller 10009. Avdelare 10022 passar endast ihop med 10007			
5008 2a gen	2017-	10007 eller 10009. Avdelare 10022 passar endast ihop med 10007			
Partner	1996-2007	grindar passar inte			
Partner Tepee	2009-	grindar passar inte			
Rifter L1 & L2	2018-	grindar passar inte			

Burar och grindars mått finns anöivet på sid 2

PORSCHE		10001	10010	10002	10011	10012	10004	10013	10003	10005
Burar		Small	Small LT	Medium	Medium LT	Medium Gavelöppn	Medium Bred	Medium B Gavelöppn	Large	Dubbel
Cayenne 2a generation	2010-2017	OK		OK		OK	OK	OK	ej test	OK
Macan 5-d hatchback	2014-	nej	OK	nej	nej	nej	nej	nej	nej	nej

PORSCHE		M1 10006 Dubbeldörr	M1 10008 Enkeldörr	Avdelare	
Grindar		M2 10007 Dubbeldörr	M2 10009 Enkeldörr	10021 Small / 10022 Large	
Cayenne 2a generation		10007 eller 10009. Avdelare 10022 passar endast ihop med 10007			
Macan 5-d hatchback	2014-	10007* eller 10009* . Avdelare passar inte i bilen			
* grind monterar i lutningshål nr 4 & placering anpassas så att grindens dörr / dörrar kan öppnas över tröskeln					

RANGE ROVER Burar	10001	10010	10002	10011	10012	10004	10013	10003	10005
	Small	Small LT	Medium	Medium LT	Medium Gavelöppn	Medium Bred	Medium B Gavelöppn	Large	Dubbel
↓	↓	↓	↓	↓	↓	↓	↓	↓	↓
Evoque 5-dörrars	OK		nej	nej	nej	nej	nej	nej	nej
Range Rover IV 2012-	OK		OK		OK	OK	OK	ej test	OK
Sport gen II 2014-	OK		OK		OK	OK	OK	ej test	OK
Velar		OK	ej test	ej test	OK	ej test	ej test	nej	ej test

Burar och grindars
mått finns angivet
på sid 2

RANGE ROVER Grindar	M1 10006 Dubbeldörr M2 10007 Dubbeldörr	M1 10008 Enkeldörr M2 10009 Enkeldörr	Avdelare 10021 Small / 10022 Large
Evoque 5-dörrars	10006 eller 10008.		Avdelare passar inte i bilen
Range Rover IV 2012-	ej testat grindar		
Sport gen II 2014-	10007 eller 10009.		Avdelare 10022 passar endast ihop med 10007
Velar	ej testat grindar		

RENAULT Burar	10001	10010	10002	10011	10012	10004	10013	10003	10005
	Small	Small LT	Medium	Medium LT	Medium Gavelöppn	Medium Bred	Medium B Gavelöppn	Large	Dubbel
↓	↓	↓	↓	↓	↓	↓	↓	↓	↓
Espace, IV 02-14 *3e sätesraden bort	OK*	nej	nej	nej	OK*	nej	OK*	nej	nej
Espace, V 2015- *3e sätesraden bort	OK*		ej test		ej test	ej test	ej test	ej test	ej test
Capture 2014	nej	OK*	nej	nej	nej	nej	nej	nej	nej
*Golv i lägsta nivå & skjubbart baksäte som flyttas fram så mycket det går vilket ger trångt benutrymme i baksätet & bur pallas up 5-6cm									
Clio 5-dörrars 2012-	nej	nej	nej	nej	nej	nej	nej	nej	nej
Clio Tourer (III) 2008-2013	OK		ej test		ej test	ej test	ej test	nej	ej test
Clio Sport Tourer (IV) 2014-	OK		nej	nej	OK*	nej	nej	nej	nej
*om bil har uttagbart lastrumsgolv så golvet hamnar i en lägre nivå kan 10012 placeras i bilens bagageutrymme									
Grand Scenic II Megane (MPV) 2003-2008 3e sätet nedfällt	OK		ej test		ej test	ej test	ej test	nej	ej test
Grand Scenic III (3e sätet nedfällt)	OK		OK		OK	OK	OK	ej test	OK
Grand Scenic IV 2016	ej testat burar								
Okt.23 Kadjar 2015-	OK	OK	nej	nej	ej test	nej	nej	nej	nej
Bagagegolv i högsta nivå									
Kadjar 2015-	OK	OK	nej	ej test	OK	nej	OK	nej	nej
Bagagegolv i lägsta nivå									
Koleos	OK		ej test		ej test	ej test	ej test	nej	ej test
Kangoo 97-2007	OK		nej	nej	nej	nej	nej	nej	nej
Kangoo (Grand maxi) 3e sätet uttaget 2007-	OK		OK*		OK	OK*	OK	nej	OK*
Laguna Kombi II 2000-2007	OK		ej test		ej test	ej test	ej test	ej test	ej test
Laguna Kombi III 2008-	OK		OK		OK	OK	OK	nej	OK
Megane Hatchback	nej	ej test	nej	nej	nej	nej	nej	nej	nej
Megane Kombi 2002-2009	OK		ej test		OK	ej test	OK	nej	ej test
Megane Sport Tourer III 2008-2016	OK		OK		OK	OK	OK	nej	OK
Megane Sport Tourer IV 2016-	OK		OK*	OK*	OK*	OK*	OK*	nej	nej
* bur kan inte stå ändå ut till sida samt precis tajt passform upptill. Kan ej stå med någon extra bagagerumsmatta under bur									
Talisman 2016-	OK		ej test		ej test	ej test	ej test	nej	ej test
Zoe	nej	nej	nej	nej	ej test	nej	nej	nej	nej

Burar och grindars
mått finns angivet
på sid 2

RANGE ROVER Grindar	M1 10006 Dubbeldörr M2 10007 Dubbeldörr	M1 10008 Enkeldörr M2 10009 Enkeldörr	Avdelare 10021 Small / 10022 Large
Espace, IV 02-14 *3e sätesraden bort	grindar passar inte		
Espace, V 2015 - *3e sätesraden bort	ej testat grindar		
Capture 2014	grindar passar inte		
Clio 5-dörrars 2012-	grindar passar inte		
Clio Tourer (kombi) (III) 2008-2013	10006 eller 10008.		Avdelare 10021 passar endast ihop med 10006
Clio Sport Tourer Kombi (IV) 2014-	grindar passar inte		
Grand Scenic III Megane (MPV) 2003-2008	ej testat grindar		
Grand Scenic III Megane (MPV) 2009-2015 3e sätesraden nedfällid. Grinden kommer inte täcka hela vägen upp till karm. Glipans storlek ej uppgift.	10007 eller 10009		Avdelare 10022 passar endast ihop med 10007
Grad Scenic IV 2016-	ej testat grindar		
Kadjar 2015-	10006 eller 10008.		Avdelare ej testat i denna bil
Golv måste vara i högsta nivå			
Koleos -2015	10007 eller 10009.		Avdelare 10021 passar endast ihop med 10007
Kangoo	grindar passar inte		
Laguna Kombi II 2001-	10007 eller 10009.		Avdelare 10022 passar endast ihop med 10007
Laguna Kombi III 2008-	10006 eller 10008.		Avdelare 10022 passar endast ihop med 10006
Megane Hatchback	grindar passar inte		
Megane Kombi 2002-2009	10007 eller 10009		Avdelare 10021 passar endast ihop med 10007
Megane Sport Tourer III 2008-2016	10006 eller 10008.		Avdelare 10021 passar endast ihop med 10006
Megane Sport Tourer IV 2016-	10006 eller 10008		Avdelare ej testat i denna bil
Talisman 2016-	ej testat grindar		
Zoe	grindar passar inte i bilen		

SAAB Burar	10001	10010	10002	10011	10012	10004	10013	10003	10005	Burar och grindars mått finns angivet på sid 2
	Small	Small LT	Medium	Medium LT	Medium Gavelöppn	Medium Bred	Medium B Gavelöppn	Large	Dubbel	
9-3 Sport Combi	OK		OK		OK	OK	OK	nej	OK	
9-5 Combi "generation1" -2010	OK		OK		OK	OK	OK	OK	OK	

SAAB Grindar	M1 10006 Dubbeldörr	M1 10008 Enkeldörr	Avdelare 10021 Small / 10022 Large
	M2 10007 Dubbeldörr	M2 10009 Enkeldörr	
9-3 Sport Combi	10006 eller 10008.		Avdelare 10022 passar endast ihop med 10006
9-5 Combi "generation 1" -2010	10007 eller 10009		Avdelare 10022 passar endast ihop med 10007

SEAT Burar	10001	10010	10002	10011	10012	10004	10013	10003	10005	Burar och grindars mått finns angivet på sid 2
	Small	Small LT	Medium	Medium LT	Medium Gavelöppn	Medium Bred	Medium B Gavelöppn	Large	Dubbel	
Alhambra 3e sätes raden nedfäld 2010-	OK		OK		OK	OK	OK	OK	ok	
Altea XL kombi	OK		OK*		OK	OK*	OK	nej	OK*	Burar och grindars mått finns angivet på sid 2
*bil har en liten tröskel ca 3cm, bur kan behöva kilar upp för att dörr ska kunna öppnas										
Arona 2017-	ej test	ej test	ej test	ej test	ej test	ej test	ej test	nej	ej test	
Ateca 2016-	OK	nej	ej test	ej test	OK	nej	ej test	nej	nej	
bil kan ha två golvnivåer beroende på om bilen är utrustad med "Dubbel golv"										
Exeo kombi 2008-2013	OK		nej	nej	nej	nej	nej	nej	nej	
Ibiza ST Lasttöskel 2008-2017	nej	OK	nej	OK	ej test	nej	ej test	nej	nej	
Leon gen I & II	nej	ej test	nej	nej	nej	nej	nej	nej	nej	
Leon ST kombi III golv i högsta nivå 2014-	OK	OK	nej	nej	nej	nej	nej	nej	nej	
Leon ST kombi III golv i lägsta nivå 2014-	OK	OK	nej	OK	OK	nej	OK	nej	nej	
05-nov Tarraco, 3e sätet ner	OK	OK	ej test	ej test	ej test	ej test	ej test	ej test	ej test	

SEAT Grindar	M1 10006 Dubbeldörr	M1 10008 Enkeldörr	Avdelare 10021 Small / 10022 Large
	M2 10007 Dubbeldörr	M2 10009 Enkeldörr	
Alhambra 2010-	ej testat grindar		
Altea XL kombi *bil har en liten tröskel ca 3cm	10007 eller 10009.		Avdelare 10021 passar endast ihop med 10007
Arona 2017-	ej testat grindar		
Ateca* 2016-	10006* eller 10008*.		Avdelare ej testat i denna bil
*Förutsatt att bilen är utrustad med "Dubbelt golv" vilket verkar vara ett tillval, om inte bilen har detta måste golvet höjas upp i nivå med tröskel			
Exeo kombi 2008-2013	10006 eller 10008.		Avdelare ej testat i denna bil
Ibiza ST Tröskel 2010-2017	ej testat grindar		
Leon gen I & II	grindar passar inte		Avdelare passar inte i denna bil
Leon ST kombi III 2014- *Golv i högsta läget	10006 eller 10008.		Avdelare passar inte i denna bil
05-nov Tarraco, 3e sätet ner	ej testat grindar		



Grind modell 2 Dubbeldörr



Grind modell 2 Enkeldörr art nr 10009



Grinden på bilden har den tidigare formen av utfyllnadsrör som har utgått 201809 och ersatts av de sk hundbenen

SKODA Burar		10001 Small	10010 Small LT	10002 Medium	10011 Medium LT	10012 Medium Gavelöppn	10004 Medium Bred	10013 Medium B Gavelöppn	10003 Large	10005 Dubbel
		↓	↓	↓	↓	↓	↓	↓	↓	↓
Fabia (ej combi modell)		nej	ej test	nej	nej	ej test	nej	nej	nej	nej
Fabia combi I tröskel 1999-2007		nej	OK	ej test	ej test	ej test	nej	nej	nej	nej
Fabia combi II tröskel 2007-2014		nej	OK	nej	*OK	*OK	nej	nej	nej	nej
		*ev kan bur behöva kilas upp ngt under trots tröskel så att dörr kan öppnas								
Fabia combi 2015- Generation III (NJ) bil med justerbart golv, art nr 10001 i högsta läget, 10010 & 10011 & 10012 i lägsta läget		OK	OK	nej	OK	OK	nej	nej	nej	nej
05-nov	Kamiq									
Karoq justerbart golv i högsta nivå		ej test	ej test	nej	ej test	OK	nej	nej	nej	nej
Karoq justerbart golv i lägsta nivå		ej test	OK	nej	ej test	ej test	nej	ej test	nej	nej
Kodiaq 5-SITSIG med nedsänkt golv		OK	OK	OK*	OK	OK	OK*	OK	nej	OK*
		* 10002, 10004 & 10005 = bygg upp under buren så att dörren på buren kan öppnas								
Kodiaq 5-SITSIG med Dubbelt golv		OK	OK	OK	OK	OK	OK	OK	nej	OK
Golvet i högsta läge så det ligger parallellt med tröskelpanelen										
Kodiaq 7-SITSIG		OK		OK	OK	OK	OK	OK	nej	OK
3e sätesraden nedfäld, 10001 & 10002 kan stå med ett säte i 3e rad uppfällt										
Octavia Kombi 1997-2005 2005-2013		OK	OK	OK	OK	OK	OK	OK	nej	ej test
Lågt nedsänkt golv. Bil som saknar komfortgolv. Om man ställer följande burar =10010, 10011, 10012 & 10013 med nedsänkt golv kan man behöva kila upp något under buren för att burens dörr kan löpa fritt över tröskelkanten.										
Övriga burar = Hela golvet byggs upp eller så byggs det bara upp under själva buren så att den hamnar i nivå med tröskelpanel										
Octavia Kombi 1997-2005 2005-2013 2013- Bil med komfortgolv = golvet kan justeras upp i nivå m tröskelpanel. Om man ställer följande burar =10010, 10011, 10012 & 10013 när golvet är i lägsta nivå kan man behöva kilas upp något under för att dörr ska löpa fritt över kanten.		OK	OK	OK	OK	OK	OK	OK	nej	ej test
Samtliga burar med OK kan ställas i bil när golv är i högsta nivå										
Rapid Spaceback (tröskelbil)		nej	OK	nej	nej	nej	nej	nej	nej	nej
Roomster (tröskelbil)		nej	OK	nej	nej	ej test	nej	ej test	nej	nej
05-nov	Scala	OK	OK	ej test	ej test	ej test	ej test	ej test	nej	ej test
Superb kombi II 2010-2014		OK*	OK	OK*	OK	OK		OK	ej test	OK*
Golv i lägsta nivå. *Bagagegolv i lägsta nivå då kan original lastnät sitta kvar. Burarna 10001, 10002, 10004 & 10005 kilas upp under så att burdörr kan öppnas.										
Superb kombi II 2010-2014		OK	OK	OK*	OK*	OK	OK*	OK*	ej test	ej test
Golv i Högsta nivå. * = kassett för insynsskydd & lastnät måste tas bort.										
Superb Kombi III 2015-		OK*	OK	OK*	OK	OK**	OK	OK	nej	OK*
Golv i lägsta nivå. *Bagagegolv i lägsta nivå då kan original lastnät sitta kvar. Burarna 10001, 10002, 10004 & 10005 kilas upp under så att burdörr kan öppnas.										
Superb Kombi III 2015-		OK	OK	OK	OK	OK	OK	OK	nej	OK
Golv i Högsta nivå. * = kassett för insynsskydd / lastnät måste tas bort.										
Yeti 2009-		OK	OK	nej	nej	ej test	nej	ej test	nej	nej
Yeti Outdoor 2013-		OK	OK	nej	ej test	nej	nej	ej test	nej	nej

Burar och grindars
mått finns angett
på sid 2

SKODA Grindar		M1 10006 Dubbeldörr	M1 10008 Enkeldörr	Avdelare	
		M2 10007 Dubbeldörr	M2 10009 Enkeldörr	10021 Small / 10022 Large	
Fabia (ej combi modell)		grindar passar inte			
Fabia combi generation I & II		grindar passar inte			
Fabia combi 2015- Generation III (NJ)		10006 eller 10008.		Avdelare ej testat i denna bil	
		* golv i högsta läget			
05-nov	Kamiq	ej testat grindar			
Karoq (golv i högsta nivå)		ej testat grindar			
Kodiaq 5-SITSIG med nedsänkt golv		*10007** eller *10009**		Avdelare ej testat i denna bil	
		* golv måste detta byggas upp för att grind ska kunna placeras i bil			
Kodiaq 5-SITSIG med dubbelt golv		*10007 eller *10009		Avdelare ej testat i denna bil	
Golvet ska placeras i nivå med tröskelpanel					
Kodiaq 7-SITSIG		*10007 eller *10009		Avdelare ej testat i denna bil	
*3e sätet nedfällt. Ev kan golv kan behöva byggas upp på något vis.					
Octavia Kombi 1997-2005 2005-2013		10007 eller 10009 .		Avdelare 10022 passar endast ihop med 10007 tröskel, olika golvnivåer Golvet måste byggas upp om inte bil har komfortgolv	
Octavia Kombi 2013- komfortgolv standard, golv i högsta nivå om komfortgolv finns annars måste golvet byggas upp		10007 eller 10009 .		Avdelare 10022 passar endast ihop med 10007	
Rapid spaceback & Roomster		grindar passar inte			
05-nov	Scala	ej testat grindar			
Superb Kombi 2010-2014		10007 eller 10009 .		Avdelare 10022 passar endast ihop med 10007	
komfortgolv standard, golv i högsta nivå om komfortgolv finns måste golvet byggas upp					
Superb Kombi 2015-		10007 eller 10009 .		Avdelare 10022 passar endast ihop med 10007	
Bil kan ha golv i två nivåer, om inte se notering för Octavia. Rek att grinden placeras ca 5cm innanför tröskelpanel					
Yeti & Yeti Outdoor 2009-		grindar passar inte			



Artflex hundramp Art nr 10026

SUBARU		10001	10010	10002	10011	10012	10004	10013	10003	10005
Burar		Small	Small LT	Medium	Medium LT	Medium Gavelöppn	Medium Bred	Medium B Gavelöppn	Large	Dubbel
		↓	↓	↓	↓	↓	↓	↓	↓	↓
	Forester 1997-2002	OK		OK		OK	OK	OK	nej	ej test
	Forester 2002-2008	OK		OK		OK	OK	OK	nej	nej
	Forester (SH & SJ) 2008-2013	OK		OK		OK	OK	OK	nej	OK
jan-28	Forester E-boxer (SK) 2019-	OK		OK		OK	OK	OK	nej	OK
det går till och med att ställa en Small & Medium Bred bredvid varandra										
	Outback 2015-	OK		OK		OK	OK	OK	OK*	OK
* Endast plac till vänster i bagageutrymmet, fäste från taket på höger & ryggstöd i upprättläge										
	Legacy / Outback 2003-2009	OK		OK		OK	OK	OK	nej	OK
	Legacy / Outback 2009-2014	OK		OK		OK	OK	OK	OK*	OK
* Endast plac till vänster i bagageutrymmet, ryggstöd i upprätt läge										
	Levorg 2015-	OK		OK		OK	OK	OK	nej	OK
	Impreza 07-2012	OK*	OK*	ej test		ej test	ej test	ej test	nej	nej
*bil som under dessa år kan ha en liten varierande tröskelnivå										
	XV generation I	OK*	OK	nej	nej	ok	nej	nej	nej	nej
* pallas upp något under så att dörr löper fritt över tröskelkanten										
	XV generation II	ej test	OK	nej	OK	nej	nej	nej	nej	nej

Burar och grindars
mått finns anöivet
på sid 2

SUBARU		M1 10006 Dubbeldörr	M1 10008 Enkeldörr	Avdelare	
Grindar		M2 10007 Dubbeldörr	M2 10009 Enkeldörr	10021 Small / 10022 Large	
	Forester 1997-2002	10006 eller 10008.		Avdelare 10021 passar endast ihop med 10006	
	Forester 2002-2008-2013	10007 eller 10009.		Avdelare 10022 passar endast ihop med 10007	
	Forester (SJ) 2013-	10006 eller 10008 eller 10007 eller 10009.		Avdelare 10022 passar endast ihop med 10007 & 10006	
jan-28	Forester E-boxer (SK) 2019-	*10007 eller *10009 *Lutningshåll 1 eller 2.		Avdelare 10022 passar endast ihop med 10007	
	Outback 2015-	10007 eller 10009.		Avdelare 10022 passar endast ihop med 10007	
	Legacy / Outback 2003-2009-2014	10007 eller 10009.		Avdelare 10022 passar endast ihop med 10007	
	Levorg 2015-	10006 eller 10008.		Avdelare 10021 passar endast ihop med 10006	
	Impreza 07-2012	grindar passar inte		Avdelare passar inte	
	XV Generation I & II	grindar passar inte		Avdelare passar inte	

SUZUKI		10001	10010	10002	10011	10012	10004	10013	10003	10005
Burar		Small	Small LT	Medium	Medium LT	Medium Gavelöppn	Medium Bred	Medium B Gavelöppn	Large	Dubbel
		↓	↓	↓	↓	↓	↓	↓	↓	↓
	Grand Vitara 2004-2014	OK		nej	nej	ej test	nej	nej	nej	nej
	Grand Vitara XL.7 2002-	OK*		OK*		OK*	OK*	OK*	OK*	OK*
* 3e sätesraden nedfäld										
	Ingis gen III & Wagon R+	nej	nej	nej	nej	nej	nej	nej	nej	nej
	Vitara 2015-	OK*	OK**	nej	nej	OK**	nej	nej	nej	nej
*Golv i högsta nivå ** Golv i lägsta nivå										
	Sx4 2006-2014	nej	ej test	nej	nej	nej	nej	nej	nej	nej
17-dec	SX4 S Cross 2014-	OK	OK	nej	nej	OK	nej	nej	nej	nej
bil med justerbart golv, 10001 golv i högsta nivå. 10010 rek med golv i låg nivå. 10012 fungerar vilket som										

Burar och grindars
mått finns anöivet
på sid 2

SUZUKI		M1 10006 Dubbeldörr	M1 10008 Enkeldörr	Avdelare	
Grindar		M2 10007 Dubbeldörr	M2 10009 Enkeldörr	10021 Small / 10022 Large	
	Grand Vitara 2004-2014	ej testat grindar			
	Grand Vitara XL.7 2002-	ej testat grindar			
	Ingis gen III & Wagon R+	grindar passar inte			
	Vitara 2015	10007 eller 10009.		Avdelare passar inte i bilen	
*Golv i högsta nivå. Bilen saknar lämpliga surrningsöglor, är dock förberedd men ej utrustad med öglor under understa bagagegolvet.					
	Sx4 2006-2014	grindar passar inte			
17-dec	SX4 S Cross 2014-	10007* eller 10009*.		Avdelare passar inte i denna bil	
bil med justerbart golv *golvet bör vara i högsta nivå					

TESLA		10001	10010	10002	10011	10012	10004	10013	10003	10005
Burar		Small	Small LT	Medium	Medium LT	Medium Gavelöppn	Medium Bred	Medium B Gavelöppn	Large	Dubbel
		↓	↓	↓	↓	↓	↓	↓	↓	↓
	Modell 3 (sedanmodell med nedsänkt golv)	nej	ej test	nej	nej	nej	nej	nej	nej	nej
	Modell S hatchback	nej	OK	nej	ej test	ej test	nej	nej	nej	nej
12-feb	Modell X hatchback 7 sitsig	OK***	OK***	OK***	OK***	*OK	*OK**	ej test	nej	nej
=3e sätesrad nedfäld. *Måste placeras i mitten i bagageutrymmet. ***kan placeras i bilen om ena sätet i 3e raden är uppfällt.										
12-feb	Modell X hatchback 6 sitsig	Samma som för 7 sitsig bil								
12-feb	Modell X hatchback 5 sitsig	OK	OK	OK	OK	OK	OK**	ej test	nej	nej
Golv i högsta nivå om golvet är justerbart. **Måste placeras i mitten i bagageutrymmet										
14-feb	Modell X hatchback 6 sitsig	OK*	OK	nej	ej test	OK	nej	OK	nej	nej
Nedsänkt golv *placeras långt in så dörr kan öppnas.										
12-feb	Modell Y	ej test	ej test	ej test	ej test	ej test	nej	ej test	nej	nej

Burar och grindars
mått finns anöivet
på sid 2

TESLA		M1 10006 Dubbeldörr	M1 10008 Enkeldörr	Avdelare	
Grindar		M2 10007 Dubbeldörr	M2 10009 Enkeldörr	10021 Small / 10022 Large	
	Modell 3 (sedanmodell med nedsänkt golv)	grindar passar inte			
	Modell S hatchback	grindar passar inte			
11-feb	Modell X hatchback 7 sitsig	10007 eller 10009.		Avdelare passar inte i denna bil	
3e sätes raden nedfäld då grinden kräver plant golv					
12-feb	Modell X hatchback 6 sitsig	10007 eller 10009.		Avdelare passar inte i denna bil	
3e sätes raden nedfäld då grinden kräver plant golv samt stolarna i baksätet sitter inte ihop det blir en öppning däremellan					
12-feb	Modell X hatchback 5 sitsig	10007 eller 10009.		Avdelare passar inte i denna bil	
Golvet måste vara i högsta läget om det är justerbart annars måste golvet byggas upp så det blir plant med tröskellist					
12-feb	Modell Y	grindar passar inte			

TOYOTA		10001	10010	10002	10011	10012	10004	10013	10003	10005
Burar		Small ↓	Small LT ↓	Medium ↓	Medium LT ↓	Medium Gavelöppn ↓	Medium Bred ↓	Medium B Gavelöppn ↓	Large ↓	Dubbel ↓
Auris 5-dörrars halvkombi	2013 -	ej test	ej test	nej	nej	ej test	nej	nej	nej	nej
Auris Touring Sports	2013 -	OK		OK		OK	OK	OK	nej	nej
Avensis Combi (T22)	-2002	OK		ej test	ej test	ej test	ej test	ej test	ej test	ej test
Avensis Combi (T25)	2003 -	OK		OK		OK	OK	OK	OK	OK
Avensis Combi (T27)	2008 -	OK		OK		OK	OK	OK	nej	nej
Avensis Verso *3e sätet nedfällt 2001-2009		OK		OK		OK	OK	OK	ej test	OK
C-HR	2016-	nej	OK	nej	nej	OK*	nej	nej	nej	nej
*kila upp buren ca 1,5cm. Observera att det blir tajt mot glasruta, bur måste stå i mitten av bagaget										
Corolla kombi (E120)	2000-2007	OK		OK		OK	OK	OK	nej	ej test
Corolla Verso *3e sätet nedfällt 2001-2009		OK		OK		OK	OK	OK	nej	ej test
Corolla kompakt halvkombi	2018/2019-	ej test	ej test	nej	nej	nej	nej	nej	nej	nej
Corolla Touring Sport	2018/2019-	OK	OK	nej	nej	nej	nej	nej	nej	nej
Golv i högt nivå										
09-sep Corolla Touring Sport	2018/2019-		OK	*OK***	OK*	OK**	*OK***	nej	nej	nej
Golv i låg nivå. * = Förvaringslåda måste tas bort. ** = ev kan förvaringslåda behöva tas bort										
9/9 *** = ev kassett med originallast nät tas bort, bur placeras tajt mot ryggstöd i MITTEN av bagageutrymmet										
Prius+, *3e sätet nedfällt		OK*		OK*		OK*	OK*	OK*	nej	OK*
Rav 4 gen 3	-2012	OK		nej	nej	ej test	nej	ej test	nej	nej
05-dec Rav 4 gen 4	2013-	OK	OK	OK	OK	OK	OK	OK	OK*	OK
* Ryggstöd behöver justeras upp i ett mer mittenläge för att largebur ska passa										
Rav 4 gen 4 hybrid	2013-	OK*	OK	ej test*	ej test*	OK*	ej test*	ej test*	nej	ej test*
*om man testar kan golvet under buren kan behöva byggas upp så det kommer i nivå med batterilådan närmast ryggstödet på baksätet										
RAV 4 hybrid gen V	2019-	OK		ej test	ej test	ej test	ej test	ej test	ej test	ej test
Land Cruiser 90/100/120/V8		OK		OK		OK	OK	OK	OK	OK
Verso *3e sätet nedfällt	2009-	OK		OK*		OK*	OK*	OK*	nej	OK*
Verso S		ej test	ej test	nej	nej	ej test	nej	nej	nej	nej
Yaris 3resp 5 dörrar		nej	ej test	nej	nej	nej	nej	nej	nej	nej
Yaris Verso	2009-	nej	nej	nej	nej	nej	nej	nej	nej	nej

Burar och grindars
mått finns angivet
på sid 2

TOYOTA		M1 10006 Dubbeldörr	M1 10008 Enkeldörr	Avdelare	
Grindar		M2 10007 Dubbeldörr	M2 10009 Enkeldörr	10021 Small / 10022 Large	
Auris 5-dörrars halvkombi	2013 -	grindar passar inte			
Auris Touring Sports	2013-	10006 eller 10008		Avdelare 10022 passar endast ihop med 10006	
avdelaren måste monteras på grind när grind står i bilen					
Avensis Combi	-2002	ej testat grindar			
Avensis Combi	2003 -	10007 eller 10009.		Avdelare 10022 passar endast ihop med 10007	
Avensis Combi	2008 -	10006 eller 10008 eller 10007 eller 10009 .		Avdelare 10022 passar endast ihop med 10006 & 10007	
*bil har lastskenor, rekommenderar att komplettera bilen m extra surrningsöglor för bättre fastsättning av grind					
Avensis Verso *3e sätet nedfällt 2001-2009		ej testat grindar			
C-HR	2016-	grindar passar inte			
Corolla kombi (E120)	2000-2007	10007 eller 10009.		Avdelare 10021 passar endast ihop med 10007	
Corolla Verso *3e sätet nedfällt 2001-2009		10007 eller 10009.		Avdelare 10021 passar endast ihop med 10007	
Corolla kompakt halvkombi	2018/2019-	grindar passar inte			
Corolla Touring Sport	2018/2019-	10006 eller 10008		Avdelare 10021 passar endast ihop med 10006	
Golv måste vara i högsta läget					
Prius+, *3e sätet nedfällt		10006 eller 10008.		Avdelare 10022 passar endast ihop med 10006	
Rav 4 gen 3	-2012	10007 eller 10009.		Avdelare 10021 passar endast ihop med 10007	
*grind bör placeras mer åt vänster så att grinddörr kan öppnas. Grind täcker inte helt upp till karm					
Rav 4 gen 4	2013-	10007 eller 10009		Avdelare 10022 passar endast ihop med 10007	
Grind täcker inte helt upp till karm					
12-aug Rav 4 gen 4 hybrid	2013	*10007 eller *10009.		Avdelare 10022 passar endast ihop med 10007	
*Bagagegolvet måste byggas upp i nivå med lådan närmas baksätets ryggstöd.					
RAV 4 (ladd) hybrid gen V	2019-	* 10007 eller 10009		Avdelare 10022 passar endast ihop med 10007	
Grind täcker inte helt upp till karm					
Land Cruiser 90/100/120/V8		ej testat grindar			
Verso 3e sätet nedfällt	2009-	10007 eller 10009		Avdelare 10021 passar endast ihop med 10007	
Verso S		ej testat grindar			
Yaris & Yaris Verso		grindar passar inte			



Krocktestad och godkänd Säkerhetssele som passar
samtliga Artflex burar
Testad och godkänd av:
SP Statens tekniska forskningsinstitut.

Testet är utfört enligt ECE-R17 som är en
Europastandard för förankring av last i bil.

Krocktestets video finns på www.artflex.se

VOLKSWAGEN Burar	10001	10010	10002	10011	10012	10004	10013	10003	10005
	Small ↓	Small LT ↓	Medium ↓	Medium LT ↓	Medium Gavelöppn ↓	Medium Bred ↓	Medium B Gavelöppn ↓	Large ↓	Dubbel ↓
Caddy kombi	OK		OK		OK	OK	OK	ej test	ej test
Caddy Maxi	OK*		OK		OK*	OK	OK	OK	OK
Hela eller delar av sätes rad nr 3 borttaget beroende på soffan eller säten. *ej test bakom upprätt sätesrad nr 3									
Golf VII 5-dörrars (4255 lång)	nej	ej test	nej	nej	nej	nej	nej	nej	nej
Golf VII 5-dörrars El bil	2013- ej test	ej test	nej	nej	nej	nej	nej	nej	nej
Golf Plus VI 5-d	- 2013/2014 ej test	ej test	nej	nej	ej test	nej	nej	nej	nej
Golf Sportvan VII 5-d karosslängd 4338	2013- ej test	ej test	nej	nej	ej test	nej	nej	nej	nej
Golf III Variant	OK		OK		OK	OK	OK	nej	ej test
Golf IV Variant	OK		OK		OK	OK	OK	nej	OK
Golf V & VI Variant	OK		OK*	OK	OK	OK*	OK	nej	OK*
* kan behöva pallas upp, bil har liten tröskel, gäller Golf V karossen									
Golf (VII) Sportcombi / Alltrack	2013- OK		OK		OK	OK	OK	nej	nej
Passat Variant B3/B4	1988-1996 OK		ej test		ej test	ej test	ej test	nej	ej test
Passat Variant B5/B6/B7	1997- OK		OK		OK	OK	OK	OK	OK
Passat Sportcombi B8 & Passat Sport Alltrack B8	2015- OK		OK		OK	OK	OK	OK*	OK
* bil har justerbart bagagerumsgolv. För 10003 krävs det att golvet är i lästa nivå. buren bör pallas upp ngt undertill för att dörren ska kunna löpa över tröskelkanten.									
Passat Sportcombi B8 Alltrack	2015- OK		OK		OK	OK	OK	nej	OK
bil som inte har justerbart bagagerumsgolv och eller istället har ex ett reservdäck under golvet									
Passat Sportcombi B8 GTE	2015- OK		OK		OK	OK	OK	nej	OK
bil har inte justerbart bagagegolv									
Polo oavsett årsmodell	nej	nej	nej	nej	nej	nej	nej	nej	nej
Sharan 3e sätes rad kan ej användas	OK		OK		OK	OK	OK	OK	OK
Tiguan gen I (lasttröskel)	-2015 nej	OK	nej	nej	OK	nej	OK	nej	nej
Tiguan gen II	2016- OK		OK	nej	OK	OK	ej test	nej	OK
Bil utrustad med justerbart golv o detta i högsta nivå. För att 10002 ska få plats måste den bredare delen av baksätet skjivas fram halvvägs. För att 10012 buren måste hela baksätet skjivas fram lite. För 10004 & 10005 måste hela baksätet skjivas fram halvvägs. Det ger mindre benutrymme i baksätet för passagerare. Saknar bil skjubbart baksäte passar endast 10001.									
Tiguan gen II	2016- * Golv måste vara i lägsta nivå. OK	OK*	nej	nej	OK*	ej test	ej test	nej	nej
Tiguan Allspace 7 sitsig (3e sätesrad fälld)	OK		OK		OK	OK	OK	ej test	ej test
(10001 & 10002 är inte testade om bur får plats om en av de bakre sätena är nedfälda)									
Touan generation I (1T) & II (5T)	OK	OK	OK	OK	OK	OK	OK	OK	OK
om bil har en 3e sätesrad= ta bort för att bur ska få plats									
Touareg generation II	OK		OK		OK	OK	OK	nej	OK
Touareg generation III (CR)	OK		ej test	ej test	ej test	ej test	ej test	ej test	ej test
T-Cross	ej test	ej test	nej	nej	nej	nej	nej	nej	nej
T-rock	ej test	ej test	nej	nej	ej test	nej	nej	nej	nej

Burar och grindars
mått finns anöivet
på sid 2

VOLKSWAGEN Grindar	M1 10006 Dubbeldörr	M1 10008 Enkeldörr	Avdelare	
	M2 10007 Dubbeldörr	M2 10009 Enkeldörr	10021 Small / 10022 Large	
Caddy kombi / maxi oavsett modell	grindar passar inte			
Golf VI 3 & 5 dörrars	grindar passar inte			
Golf VI Plus 5-dörrar	ej testat grindar			
Golf VII 5-dörrars karosslängd 4255 2013-	grindar passar inte			
Golf VII 5-dörrars El bil	2013- 10006 eller 10008 .		Avdelare passar inte i bilen * Grindens golvräm behövs kilas upp något för att dörr / dörrar ska kunna öppnas.	
Golf VII 5-d Sportvan karosslängd 4338. 2013-	ej testat grindar			
Golf III Variant	ej testat grindar			
Golf IV Variant	10006 eller 10008.		Avdelare 10021 & 10022 passar endast ihop med 10006	
Golf V & VI Variant	2005- 10006 eller 10008 men även 10007 eller 10009. Avdelare 10022 passar endast ihop med 10006 eller 10007 Grind behöva pallas upp, bil har liten tröskel, gäller Golf V karossen			
Golf (VII) Sportcombi	2013- 10006 eller 10008.		Avdelare 10022 passar endast ihop med 10006	
Golf (VII) Sportcombi Alltrack	2013- 10006 eller 10008.		Avdelare 10022 passar endast ihop med 10006	
Passat Variant B3/B4	1988-1996 ej testat grindar			
Passat Variant B5/B6/B7	1997- 10007 eller 10009.		Avdelare 10022 passar endast ihop med 10007	
Passat Sportcombi B8 & Sportcombi Alltrack B8	2015- 10007* eller 10009* .		Avdelare 10022 passar endast ihop med 10007 Bil med justerbart bagagegolv. Golv måste vara i lägsta nivå	
Passat Sportcombi B8 & Sportcombi Alltrack B8	2015- 10006* eller 10008* .		Avdelare 10022 passar endast ihop med 10006 bil som inte har justerbart bagagerumsgolv och eller istället har ex ett reservdäck under golvet	
Passat Sportcombi GTE B8	2015 - 10006 eller 10008 .		Avdelare 10022 passar endast ihop med 10006	
GTE har ej justerbart bagagegolv				
Polo oavsett årsmodell	grindar passar inte			
Sharan	grindar passar inte			
Tiguan (lasttröskel)	-2015 10006* eller 10008* .		Avdelare passar inte i denna bil	
1a generationen *golvet måste vara i högsta läget om bil är utrustad med hög /sänkbart golv. Annars måste golvet byggas upp				
Tiguan gen II	2016- 10006 eller 10008 men även 10007* eller 10009* .		Avdelare passar inte i denna bil * golv i högsta nivå, om bil ej har justerbart golv måste golvet byggas upp i nivå med tröskelpanel	
Tiguan Allspace 7 sitsig (3e sätesrad fälld)	10007 eller 10009 Avdelare ej testat i bilen			
Touan generation I (1T) & II (5T)	10007 eller 10009.		Avdelare 10022 passar endast ihop med 10007	
Grind täcker inte hela vägen upp till karm, ca22-25cm glipa upptill, om bil har en 3e sätesrad= ta bort för att grind ska kunna ställas in				
Touareg generation II (7P)	10007 eller 10009.		Avdelare 10022 passar endast ihop med 10007	
Touareg generation III (CR)	ej testat grindar			
T-Cross	ej testat grindar		Avdelare passar inte	
T-rock	ej testat grindar Avdelare passar inte			

02-okt

VOLVO		10001	10010	10002	10011	10012	10004	10013	10003	10005
Burar		Small	Small LT	Medium	Medium LT	Medium Gavelöppn	Medium Bred	Medium B Gavelöppn	Large	Dubbel
		↓	↓	↓	↓	↓	↓	↓	↓	↓
	850 Kombi	OK		OK		OK	OK	OK	OK	OK
	940 Kombi	OK		OK		OK	OK	OK	OK	OK
	V40 Gen I 1995-2004	nej	OK*	nej	OK**	OK**	nej	ej test	nej	nej
	*Ta bort insynsskydd **MLT & M GAVEL kan behövas pallas upp lite undertill. Lastnät i tyg kan ej sitta uppe i bil om MLT bur används									
	V40 Gen II 2013-	nej	OK*	nej	nej	nej	nej	nej	nej	nej
	"halvkombi". *Krav: bilen kräver förhöjt lastrumsgolv, om bil saknar detta måste buren byggas upp under för att dörr ska kunna öppnas									
	V50 2004-	OK		OK*		OK*	OK*	OK*	nej	nej
	Bil med bagagegolvet någon centimeter nedanför tröskelpanel. Se bild nedan.									
	*Tröskelpanel kan behöva demonteras för att få in buren. Sätt tillbaka tröskelpanel efter att buren står på plats.									
	V50 2004-	OK		nej	nej	nej	nej	nej	nej	nej
	Bil med bagagegolvet helt plant med tröskelpanel. Se bild nedan.									
	V60 Gen I, Cross country & Plugin hybrid	OK		nej	nej	nej	nej	nej	nej	nej
	V60 Gen II & cross Country 2018-	OK	OK	nej	nej	nej	nej	nej	nej	nej
04-sep	V60 gen II Laddhybrid / elbil	OM bilen har identiskt bagageutrymme som standard bil så läs för V60 gen II - annars ej test								
25-okt	V70 & XC70. Generation I, II & III	OK		OK		OK	OK	OK	OK*	OK
	gen I, II & III. *LARGE bur REKOMMENDERAS placering i mitten i bagage och buren kommer stå TAJT mot innertaket.									
	V70 & XC70 Bifuel Upphöjt golv ca 15cm	OK		nej	nej	nej	nej	nej	nej	nej
	V70 & XC70 Bifuel Upphöjt golv ca 9cm	OK		ej test		ej test	ej test	ej test	nej	ej test
	V90 2016-	OK		OK**		OK	OK*	OK**	nej	OK**
	*insynsskydd & **lastnätskassett måste tas bort									
04-sep	V90 Laddhybrid / elbil	OM bilen har identiskt bagageutrymme som standard bil så läs för V90 - annars ej test								
	XC40		nej	nej		OK	nej	nej	nej	nej
04-sep	XC40 Laddhybrid / elbil	OM bilen har identiskt bagageutrymme som standard bil så läs för XC40 - annars ej test								
	XC60 1a generation 2008-2017	OK		OK		OK	OK	OK	nej	OK
	XC60 2a generation 2017-	OK		OK*	OK*	OK	OK*	ej test	nej	OK*
	*bur passar inte om original lastnät i stål är monterat i bilen, passar däremot med Artflex skyddsgaller 40611									
04-sep	XC60 Gen II Laddhybrid / elbil	OM bilen har identiskt bagageutrymme som standard bil så läs för XC60 gen II - annars ej test								
	XC90 Gen I -2015	OK		OK		OK	OK	OK	OK	OK
	XC90 Gen II -2015-	OK		OK		OK	OK	OK	ej test	OK
04-sep	XC90 Gen II Laddhybrid / elbil	OM bilen har identiskt bagageutrymme som standard bil så läs för XC90 gen II - annars ej test								

Burar och grindars
mått finns angivet
på sid 2

VOLVO		M1 10006 Dubbeldörr	M1 10008 Enkeldörr	Avdelare	
Grindar		M2 10007 Dubbeldörr	M2 10009 Enkeldörr	10021 Small / 10022 Large	
	850 Kombi & 940 kombi	10006 eller 10008		Avdelare 10022 passar endast ihop med 10006	
	V40 Gen I 1995-2004	grindar passar inte			
	V40 Gen II 2013-	grindar passar inte			
	V50 gäller för bil med båda golvvarianterna	10006 eller 10008		Avdelare 10021 passar endast ihop med 10006	
	V60 Gen I	10006 eller 10008		Avdelare passar inte i denna bil	
	V60 Gen I Plug in hybrid (upphöjt golv)	grindar passar inte			
	V60 Gen II 2018-	grindar passar inte			
04-sep	V60 gen II Laddhybrid / elbil	OM bilen har identiskt bagageutrymme som standard bil så läs för V60 gen II - annars ej test			
	V70 & XC70 Gen I, II & III	10006 eller 10008		Avdelare 10022 passar endast ihop med 10006	
	V70 / XC70 bifuel oavsett höjt upphöjt golv	ej testat grindar			
	XC40	10006* eller 10008*		Avdelare 10021 passar endast ihop med 10006	
	*Notering om bilens surrningsöglor se info efter sista bilen i kolumnen				
04-sep	XC40 Laddhybrid / elbil	OM bilen har identiskt bagageutrymme som standard bil så läs för XC40 - annars ej test			
	XC60 Gen I 2008-2017	10006 eller 10008		Avdelare 10021 passar endast ihop med 10006	
	XC60 Gen II 2017-	10007 eller 10009		Avdelare 10021 passar endast ihop med 10007	
	XC60 Gen II Laddhybrid / elbil	OM bilen har identiskt bagageutrymme som standard bil så läs för XC60 - annars ej test			
	V90 2016-	10007* eller 10009*		Avdelare passar inte i bilen	
	*grind bör placeras en bit in i bagaget. Lutningshål 4. Notering om bilens surrningsöglor se info efter sista bilen i kolumnen				
04-sep	V90 Laddhybrid / elbil	OM bilen har identiskt bagageutrymme som standard bil så läs för V90 - annars ej test			
	XC90 Gen I -2015	10007 eller 10009		Avdelare 10022 passar endast ihop med 10007	
	XC90 Gen II 2015-	10007* eller 10009*		Avdelare 10022 passar endast ihop med 10007	
	*Notering om bilens surrningsöglor se info efter sista bilen i kolumnen				
04-sep	XC90 Gen II Laddhybrid / elbil	OM bilen har identiskt bagageutrymme som standard bil så läs för xc90 gen II - annars ej test			

*XC40, V90 & XC90 gen II = surrningsöglor mot ryggstöd är inte optimala att spärra fast grinden i. Tips är att kontrollera om spärrremmar kan dras ner under baksätets ryggstöd / sits. Fäll ryggstödet för lättare åtkomst. Om inte kontakta verkstad för komplettering av surrningsöglor



Volvo V50 med bagagerumsgolv någon centimeter under tröskelpanel

Volvo V50 med bagagerumsgolv helt i nivå med tröskelpanel






Avdelare kan endast
monteras på grind
med dubbeldörr

← Avdelare Small art nr 10021

Avdelare Large art nr 10022 →



Avdelare som är
monterad på en
grind dubbeldörr




Grind Modell 1 i profil

← Grind modell 1 mer rak
i sin konstruktion

Grind Modell 2 i profil

→ Grind modell 2 är högre och
en mer välvning i sin konstruktion

Grindens golvram på Modell 1 &
Modell 2 har samma mått och
den är inte justerbar i bredd eller djup



Grind modell 2 Dubbdörr den nya
modellen utfyllnadenhet
som har form som ett hundben



Grind modell 1 Enkeldörr med den nya modellen
utfyllnadenheten som har form som ett hundben



Generella bilder som visar hur det kan se ut när en avdelare är monterad.



1.



2.



3.



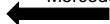
4.

Bild nr 1: Övre fästet på avdelaren.
 Bild nr 2: Avdelare monterad
 Bild nr 3: Nedre fästet på avdelaren.
 Bild nr 4: Nedre fästet på grinden golvräm.


Blandade bilder på burar och grindar i olika bilmodeller som visar att en och samma bur eller grind kan se olika ut beroende på i vilken bil enheten är placerad.



Medium Bred Gavelöppning
 Buren har samma storlek som en Medium Bred
 men har dörren på 830 sidan istället för på 653 sidan
 Mercedes GLC



Medium



Hundbur Dubbel i en Kia Sorento 2015-
 med stötfångarskydd small modell 40cm
 Varje burhalva är som en Medium i storlek och
 mellanväggen är i heltäckande plåt. Vill man kan
 Vill man kan mellanväggen tas bort och buren kan
 användas som en enda stor bur.





Grind modell 2 dubbeldörr med avdelare i en Audi A6 C7
Utfyllnadsrör med knapp utgick 201809 och har
ersatts av "Hundben"



Grind modell 2 dubbeldörr i en Audi Q7, 4M, 2015-
Utfyllnadsrör med knapp utgick 201809 och har
ersatts av "Hundben"



Hundgrind Modell 2 & avdelare Large Audi A6 2011
Utfyllnadsrör med knapp utgick 201809 och har
ersatts av "Hundben"



Largebur i en Kia Sorento 2015 -



Dubbelbur i en Kia Sorento 2015 -

Medium Gavel i en Rav4 gen II HYBRID






Grind modell 2 dubbeldörr i en Lexus NX 2015 -
Utfyllnadsrör med knapp utgick 201809 och har
ersatts av "Hundben"



Grind modell 2 dubbeldörr i en Lexus RX gen II
Hundbenen kan vridas så de sitter tvärtom eller när
mer rakt ut då fästet kan sitta på valfritt ställe i skåran
som löper i mitten av hundbenet. Allt för att få till den bästa
passformen på just er bil.



Grind modell1 dubbeldörr i en Audi A4 B8
Utfyllnadsrör med knapp utgick 201809 och har ersatts av "Hundben"



Mediumbur i en Ford Mondeo 2015 -



Grind modell 1 dubbeldörr med "hundben" i en
Mercedes Benz E klass 213



Grind modell 2 Enkeldörr med "hundben" i en
Mercedes Benz E klass 213





Grind modell 2 dubbeldörr Subaru Legacy 2009
Utfyllnadsrör med knapp utgick 201809 och har ersatts av "Hundben"



Largebur i en Subaru Legacy 2009



Medium Bred i en Subaru Forester 2008-2012



Mediumbur i en Peugeot 407 SW



Grind modell 1 dubbeldörr Ford Mondeo 2015-
Utfyllnadsrör med knapp utgick 201809 och har ersatts
av "Hundben"



Toyota Avensis Touring 2008- Grind Modell 2 dubbeldörr
Lutninghåll nr 3. Då övre utfyllnadsenhet inte behövs kan
en grind modell 1 lika gärna användas till denna bil.
Utfyllnadsrör med knapp utgick 201809 och har ersatts
av "Hundben"



Medium Gavel i en Mini Cooper Countryman S gen II



Largebur i en Audi Q7 2015-



Grind Modell 2 dubbeldörr & avdelare Small i en Volvo XC60 gen II. Bilen är även utrustad med ett modellanpassat skyddsgaller från Artfex. Utfyllnadsrör med knapp utgick 201809 och har ersatts av "Hundben"



Medium LT i en Skoda Fabria Kombi Generation III



Grind Modell 1 enkeldörr BMWX1 F48
Utfyllnadsrör med knapp utgick 201809 och ersatts av "Hundben"



Medium Bred i en Volvo V90



Grind Modell 1 dubbeldörr i en Volvo V70 (gen II)
Utfyllnadsrör med knapp utgick 201809 och har ersatts av "Hundben" ↑



Grind modell 2 dubbeldörr i en Mazda 6 gen III
Utfyllnadsrör med knapp utgick 201809 och har
ersatts av "Hundben" ↑



Grind modell 2 Enkeldörr i en Chevrolet Cruze
Utfyllnadsrör med knapp utgick 201809 och har ersatts
av "Hundben" ↑



Mediumbur i Mazda 6 gen II ↑



Grind modell 1 med avdelare Large i en Dacia Logan 2012
Utfyllnadsrör med knapp utgick 201809 och har ersatts av "Hundben" ↑



Skoda Octavia gen II golv i låg nivå och två Medium LT



Grind modell 2 dubbeldörr i en Mitsubishi ASX
Utfyllnadsrör med knapp utgick 201809 och har
ersatts av "Hundben"



Skoda Karoq Medium Gavel



Mediumbur i en BMW 5-serie F11



Mediumbur i en BMW 5-serie E61



Grind modell 2 dubbeldörr i en Skoda Kodiaq
(5-sitsig) bilen hade inget justerbart
bagagegolv så här fick golvet byggas upp
så att grind kunde användas.
Grinden på bilden har även den tidigare
varianten utfyllnadsenheter i form av rör och
dessutom i de långa utfyllnadsrören



Utfyllnadsrör med knapp utgick 201809 och
har ersatts av "Hundben"



Grind modell 1 dubbeldörr i en Opel Insignia (A)



Grind modell 1 dubbeldörr i en Opel Insignia (B)

Utfyllnadsrör med knapp utgick 201809 och har ersatts av "Hundben"



Dubbelbur i en Honda Civic Tourer



Grind modell 2 dubbeldörr i en Kia Ceed SW gen II

Utfyllnadsrör med knapp utgick 201809 och har ersatts av "Hundben"



Hundbur Medium Bred i en Subaru Outback 2015-

Grind modell 2 dubbeldörr Subaru Outback 2015-
Utfyllnadsrör med knapp utgick 201809 och har ersatts av "Hundben"



Grind modell 2 dubbeldörr i en Peugeot 508 SW gen I
Utfyllnadsrör med knapp utgick 201809 och har ersatts av "Hundben"



Largebur i en Peugeot 308 SW gen I



Mediumbur på marken och en Smallbur i en BMW 5-serie F11



Hundbur Small LT i en Tesla S



Honda Jazz, karosmodell GE, Small LT



Grind Modell 1 Renault Megane Sport Tourer 2015
Utfyllnadsrör med knapp utgick 201809 och har ersatts av "Hundben" ↑

Grind Modell 2 m avdelare Small i en Hyundai iX35.
Bilägaren valde att bara montera dörr på den sida hunden skulle åka i
Utfyllnadsrör med knapp utgick 201809 och har ersatts av "Hundben" ←



Grind Modell 2 dubbeldörr i en BMW 5-serie F11
Utfyllnadsrör med knapp utgick 201809 och har ersatts
av "Hundben" ↑



Grind modell 2 Enkeldörr i en Mercedes Benz GLC
Utfyllnadsrör med knapp utgick 201809 och har ersatts av "Hundben" ↙



Grind modell 2 dubbeldörr i en Toyota Rav 4 2013 -
i Toyota Rav 4 2013-
(de långa utfyllnads rören med knapp har utgått 201809 och ersatts av de
sk "Hundbenen". Den höga utfyllnadsenheten som finns på grinden på bilden utgick
även den med det i Augusti 2017 så numer bara en modell/storlek på
den övre utfyllnadsenheten) ↑



Grind modell 2 dubbeldörr i en Suzuki Vitara 2015-
Utfyllnadsrör med knapp utgick 201809 och har ersatts av "Hundben"

Audi A6 C8 kaross
Grind modell 2 dubbeldörr



Small LT i en Mercedes-Bens A klassW177



Dubbelbur i en Audi A6 C8 kaross



Grind modell 2 dubbeldörr & avdelare Large i en Toyota Rav4 gen V



Hundbur Medium Gavel i en Toyota CH-R Hybrid
TAJT mellan baktluckans ruta och bur!

2st Small LT burar i en Toyota CH-R Hybrid
observera att LT buren kan bara monteras
med välvd sida till höger.





BMW 1X F48 Dubbelbur. Kräver justerbart baksäte längsled och att det flyttas fram något



Grind modell 1 enkeldörr i en BMW X1 (F48)
Utfyllnadsrör med knapp utgick 201809 och har ersatts av "Hundben"



Grind modell 1 dubbeldörr i en BMW i3



Grind modell 1 dubbeldörr i Mitsubishi Lancer 2003-2007



Small LT i en Mazda CX-30
Golv i lägsta nivå
Det går att placera två
Small LT bredvid varandra
i denna bil. Lite tätt står burarna
mot varandra



Subaru Forester E-Boxer
1 Artfex Small &
1 Artfex medium Bred
kan utmärkt stå bredvid
varandra

Subaru Forester E-Boxer
Artfex medium Bred





Subaru Forester E-Boxer
Grind modell 2, dubbeldörr
lutningshåll 1 fungerar även
med lutningshåll 2.



Kia Optima Plug In Hybrid
Grind modell 1, dubbeldörr
lutningshåll 3 som på bilden
men 4a fungerar med
Grinden måste placeras
uppe på det upphöjda golvet



Tesla modell X 6 sitsig
Medium bur och Smallbur
kan stå med ett av sätena
i 3e raden uppfällt



Tesla modell X 7 sitsig
Medium bur och Smallbur
kan stå med ett av sätena
i 3e raden uppfällt



Tesla modell X 5 sitsig
Medium Gavel



Tesla Modell X 7 sitsig
Grind modell 2
3e sätesraden nedfällt



Volvo XC60 gen II Medium Bred

